

Tipo	Municipio	Turno	1				2				3				4				5				6				Totales													
			G	F	M	Mat	G	F	M	Mat	G	C	F	M	Mat	G	C	F	M	Mat	G	C	F	M	Mat	F	M	Mat	G											
Oficiales	Ensenada	Mat y Ves					30	623	549	1,172									24	11	557	487	1,044									25	10	532	470	1,002	1,712	1,506	3,218	79
Oficiales	Mexicali	Mat y Ves					108	2,272	1,900	4,172									93	1	2,234	1,862	4,096					88	1	2,061	1,594	3,655	6,567	5,356	11,923	289				
Oficiales	Tecate	Mat y Ves					14	283	251	534									13	3	271	196	467					12	3	247	176	423	801	623	1,424	39				
Oficiales	Tijuana	Mat y Ves					104	2,777	2,241	5,018									105		2,754	2,152	4,906					95		2,539	1,866	4,405	8,070	6,259	14,329	304				
Oficiales	Rosarito	Mat y Ves					25	663	576	1,239									27		708	562	1,270					24		562	506	1,068	1,933	1,644	3,577	76				
Oficiales	San Quintín	Mat y Ves					13	297	276	573									11		248	222	470					10		223	173	396	768	671	1,439	34				
Oficiales	San Felipe	Mat y Ves					7	146	116	262									5		115	129	244					5		114	93	207	375	338	713	17				
Oficiales		Mat y Ves	0	0	0	0	301	7,061	5,909	12,970	0	0	0	0	0	0	0	0	278	15	6,887	5,610	12,497	0	0	0	0	0	259	14	6,278	4,878	11,156	20,226	16,397	36,623	838			
CEMSADs	Ensenada	Mat y Ves					8	134	141	275									7	4	133	114	247					7	4	129	118	247	396	373	769	22				
CEMSADs	Mexicali	Mat y Ves					3	111	38	149									3	1	121	44	165					3	1	101	36	137	333	118	451	9				
CEMSADs	Tecate	Mat y Ves					3	82	55	137									3	3	75	35	110					3	3	57	24	81	214	114	328	9				
CEMSADs	Tijuana	Mat y Ves					4	150	6	156									3	1	106	16	122					2	1	103	12	115	359	34	393	9				
CEMSADs	Rosarito	Mat y Ves																																						
CEMSADs	San Quintín	Mat y Ves					2	23	35	58									2	1	28	31	59					2	1	27	30	57	78	96	174	6				
CEMSADs	San Felipe	Mat y Ves																																						
CEMSADs		Mat y Ves	0	0	0	0	20	500	275	775	0	0	0	0	0	0	0	0	18	10	463	240	703	0	0	0	0	0	17	10	417	220	637	1,380	735	2,115	55			
TeleBachilleratos	Ensenada	Mat y Ves					3	38	49	87									3	3	35	47	82					3	3	40	34	74	113	130	243	9				
TeleBachilleratos	Mexicali	Mat y Ves					4	63	61	124									4	4	41	44	85					4	4	40	23	63	144	128	272	12				
TeleBachilleratos	Tecate	Mat y Ves					2	39	28	67									2	2	26	29	55					2	2	19	34	53	84	91	175	6				
TeleBachilleratos	Tijuana	Mat y Ves					6	93	98	191									6	6	92	76	168					6	6	100	74	174	285	248	533	18				
TeleBachilleratos	Rosarito	Mat y Ves																																						
TeleBachilleratos	San Quintín	Mat y Ves					1	3	2	5									1	1		1	1					1	1		2	2	3	5	8	3				
TeleBachilleratos	San Felipe	Mat y Ves																																						
TeleBachilleratos		Mat y Ves	0	0	0	0	16	236	238	474	0	0	0	0	0	0	0	0	16	16	194	197	391	0	0	0	0	0	16	16	199	167	366	629	602	1,231	48			
Incorporados	Ensenada	Mat y Ves					7	68	65	133									6		50	48	98					7		63	53	116	181	166	347	20				
Incorporados	Mexicali	Mat y Ves	5	40	35	75	14	170	153	323	5		33	48	81	13			139	123	262	5		41	59	100	18		168	142	310	591	560	1,151	60					
Incorporados	Tecate	Mat y Ves					2	18	19	37									3		20	13	33					4		13	14	27	51	46	97	9				
Incorporados	Tijuana	Mat y Ves	3	9	26	35	47	609	611	1,220	1		7	10	17	46			468	461	929	1		2	14	16	45		457	473	930	1,552	1,595	3,147	143					
Incorporados	Rosarito	Mat y Ves	2	10	15	25	8	117	93	210	2		5	14	19	7			69	78	147	1		2	13	15	7		69	63	132	272	276	548	27					
Incorporados	San Quintín	Mat y Ves					2	33	29	62									2		15	14	29					2		16	25	41	64	68	132	6				
Incorporados	San Felipe	Mat y Ves																																						
Incorporados		Mat y Ves	10	59	76	135	80	1,015	970	1,985	8	0	45	72	117	77	0		761	737	1,498	7	0	45	86	131	83	0	786	770	1,556	2,711	2,711	5,422	265					
Oficiales		Mat y Ves	0	0	0	0	301	7,061	5,909	12,970	0	0	0	0	0	0	0	0	278	15	6,887	5,610	12,497	0	0	0	0	0	259	14	6,278	4,878	11,156	20,226	16,397	36,623	838			
CEMSAD		Mat y Ves	0	0	0	0	20	500	275	775	0	0	0	0	0	0	0	0	18	10	463	240	703	0	0	0	0	0	17	10	417	220	637	1,380	735	2,115	55			
TeleBachilleratos		Mat y Ves	0	0	0	0	16	236	238	474	0	0	0	0	0	0	0	0	16	16	194	197	391	0	0	0	0	0	16	16	199	167	366	629	602	1,231	48			
Incorporados		Mat y Ves	10	59	76	135	80	1,015	970	1,985	8	0	45	72	117	77	0		761	737	1,498	7	0	45	86	131	83	0	786	770	1,556	2,711	2,711	5,422	265					
COBACHBC	Matutino y Vespertino		10	59	76	135	417	8,812	7,392	16,204	8	0	45	72	117	389	41	8,305	6,784	15,089	7	0	45	86	131	375	40	7,680	6,035	13,715	24,946	20,445	45,391	1,206						

Tipo	Municipio	Turno	1				2				3				4				5				6				Totales							
			G	F	M	Mat	G	F	M	Mat	G	C	F	M	Mat	G	C	F	M	Mat	G	C	F	M	Mat	F	M	Mat	G					
Oficiales	Ensenada	Matutino					15	375	286	661					14		352	304	656					14		344	291	635	1,071	881	1,952	43		
Oficiales	Mexicali	Matutino					69	1,583	1,268	2,851					67		1,640	1,396	3,036					63		1,561	1,212	2,773	4,784	3,876	8,660	199		
Oficiales	Tecate	Matutino					8	176	146	322					8		172	132	304					7		162	98	260	510	376	886	23		
Oficiales	Tijuana	Matutino					57	1,566	1,240	2,806					62		1,637	1,347	2,984					55		1,549	1,119	2,668	4,752	3,706	8,458	174		
Oficiales	Rosarito	Matutino					12	305	296	601					16		459	328	787					14		360	306	666	1,124	930	2,054	42		
Oficiales	San Quintín	Matutino					10	245	229	474					9		203	193	396					9		209	161	370	657	583	1,240	28		
Oficiales	San Felipe	Matutino					7	146	116	262					4		97	98	195										243	214	457	11		
Oficiales		Matutino	0	0	0	0	178	4,396	3,581	7,977	0	0	0	0	180	0	4,560	3,798	8,358	0	0	0	0	162	0	4,185	3,187	7,372	13,141	10,566	23,707	520		
CEMSADs	Ensenada	Matutino					8	134	141	275					7		133	114	247					7		129	118	247	396	373	769	22		
CEMSADs	Mexicali	Matutino					3	111	38	149					3		121	44	165					3		101	36	137	333	118	451	9		
CEMSADs	Tecate	Matutino					2	68	35	103					2		58	21	79					2		38	18	56	164	74	238	6		
CEMSADs	Tijuana	Matutino					4	150	6	156					3		106	16	122					2		103	12	115	359	34	393	9		
CEMSADs	Rosarito	Matutino																																
CEMSADs	San Quintín	Matutino					2	23	35	58					2		28	31	59					2		27	30	57	78	96	174	6		
CEMSADs	San Felipe	Matutino																																
CEMSADs		Matutino	0	0	0	0	19	486	255	741	0	0	0	0	17	0	446	226	672	0	0	0	0	16	0	398	214	612	1,330	695	2,025	52		
TeleBachilleratos	Ensenada	Matutino																																
TeleBachilleratos	Mexicali	Matutino																																
TeleBachilleratos	Tecate	Matutino																																
TeleBachilleratos	Tijuana	Matutino																																
TeleBachilleratos	Rosarito	Matutino																																
TeleBachilleratos	San Quintín	Matutino					1	3	2	5					1			1	1					1			2	2	3	5	8	3		
TeleBachilleratos	San Felipe	Matutino																																
TeleBachilleratos		Matutino	0	0	0	0	1	3	2	5	0	0	0	0	1	0	0	1	1	0	0	0	0	1	0	0	2	2	3	5	8	3		
Incorporados	Ensenada	Matutino					7	68	65	133					6		50	48	98					7		63	53	116	181	166	347	20		
Incorporados	Mexicali	Matutino	5	40	35	75	14	170	153	323	5		33	48	81	13	139	123	262	5		41	59	100	18	168	142	310	591	560	1,151	60		
Incorporados	Tecate	Matutino					2	18	19	37					3		20	13	33					4		13	14	27	51	46	97	9		
Incorporados	Tijuana	Matutino	3	9	26	35	41	495	516	1,011	1		7	10	17	41	385	380	765	1		2	14	16	40	385	409	794	1,283	1,355	2,638	127		
Incorporados	Rosarito	Matutino	2	10	15	25	8	117	93	210	2		5	14	19	7	69	78	147	1		2	13	15	7	69	63	132	272	276	548	27		
Incorporados	San Quintín	Matutino					2	33	29	62					2		15	14	29					2		16	25	41	64	68	132	6		
Incorporados	San Felipe	Matutino																																
Incorporados		Matutino	10	59	76	135	74	901	875	1,776	8	0	45	72	117	72	0	678	656	1,334	7	0	45	86	131	78	0	714	706	1,420	2,442	2,471	4,913	249
Oficiales		Matutino	0	0	0	0	178	4,396	3,581	7,977	0	0	0	0	180	0	4,560	3,798	8,358	0	0	0	0	162	0	4,185	3,187	7,372	13,141	10,566	23,707	520		
CEMSAD		Matutino	0	0	0	0	19	486	255	741	0	0	0	0	17	0	446	226	672	0	0	0	0	16	0	398	214	612	1,330	695	2,025	52		
TeleBachilleratos		Matutino	0	0	0	0	1	3	2	5	0	0	0	0	1	0	0	1	1	0	0	0	0	1	0	0	2	2	3	5	8	3		
Incorporados		Matutino	10	59	76	135	74	901	875	1,776	8	0	45	72	117	72	0	678	656	1,334	7	0	45	86	131	78	0	714	706	1,420	2,442	2,471	4,913	249
COBACHBC	Matutino		10	59	76	135	272	5,786	4,713	10,499	8	0	45	72	117	270	0	5,684	4,681	10,365	7	0	45	86	131	257	0	5,297	4,109	9,406	16,916	13,737	30,653	824

Tipo	Municipio	Turno	1				2				3				4				5				6				Totales									
			G	F	M	Mat	G	F	M	Mat	G	C	F	M	Mat	G	C	F	M	Mat	G	C	F	M	Mat	F	M	Mat	G							
Oficiales	Ensenada	Vespertino					15	248	263	511									10		205	183	388					11		188	179	367	641	625	1,266	36
Oficiales	Mexicali	Vespertino					39	689	632	1,321					26		594	466	1,060					25		500	382	882	1,783	1,480	3,263	90				
Oficiales	Tecate	Vespertino					6	107	105	212					5		99	64	163					5		85	78	163	291	247	538	16				
Oficiales	Tijuana	Vespertino					47	1,211	1,001	2,212					43		1,117	805	1,922					40		990	747	1,737	3,318	2,553	5,871	130				
Oficiales	Rosarito	Vespertino					13	358	280	638					11		249	234	483					10		202	200	402	809	714	1,523	34				
Oficiales	San Quintín	Vespertino					3	52	47	99					2		45	29	74					1		14	12	26	111	88	199	6				
Oficiales	San Felipe	Vespertino													1		18	31	49					5		114	93	207	132	124	256	6				
Oficiales		Vespertino	0	0	0	0	123	2,665	2,328	4,993	0	0	0	0	98	0	2,327	1,812	4,139	0	0	0	0	97	0	2,093	1,691	3,784	7,085	5,831	12,916	318				
CEMSADs	Ensenada	Vespertino																																		
CEMSADs	Mexicali	Vespertino																																		
CEMSADs	Tecate	Vespertino					1	14	20	34					1		17	14	31					1		19	6	25	50	40	90	3				
CEMSADs	Tijuana	Vespertino																																		
CEMSADs	Rosarito	Vespertino																																		
CEMSADs	San Quintín	Vespertino																																		
CEMSADs	San Felipe	Vespertino																																		
CEMSADs		Vespertino	0	0	0	0	1	14	20	34	0	0	0	0	1	0	17	14	31	0	0	0	0	1	0	19	6	25	50	40	90	3				
TeleBachilleratos	Ensenada	Vespertino					3	38	49	87					3		35	47	82					3		40	34	74	113	130	243	9				
TeleBachilleratos	Mexicali	Vespertino					4	63	61	124					4		41	44	85					4		40	23	63	144	128	272	12				
TeleBachilleratos	Tecate	Vespertino					2	39	28	67					2		26	29	55					2		19	34	53	84	91	175	6				
TeleBachilleratos	Tijuana	Vespertino					6	93	98	191					6		92	76	168					6		100	74	174	285	248	533	18				
TeleBachilleratos	Rosarito	Vespertino																																		
TeleBachilleratos	San Quintín	Vespertino																																		
TeleBachilleratos	San Felipe	Vespertino																																		
TeleBachilleratos		Vespertino	0	0	0	0	15	233	236	469	0	0	0	0	15	0	194	196	390	0	0	0	0	15	0	199	165	364	626	597	1,223	45				
Incorporados	Ensenada	Vespertino																																		
Incorporados	Mexicali	Vespertino																																		
Incorporados	Tecate	Vespertino																																		
Incorporados	Tijuana	Vespertino					6	114	95	209					5		83	81	164					5		72	64	136	269	240	509	16				
Incorporados	Rosarito	Vespertino																																		
Incorporados	San Quintín	Vespertino																																		
Incorporados	San Felipe	Vespertino																																		
Incorporados		Vespertino	0	0	0	0	6	114	95	209	0	0	0	0	5	0	83	81	164	0	0	0	0	5	0	72	64	136	269	240	509	16				
Oficiales		Vespertino	0	0	0	0	123	2,665	2,328	4,993	0	0	0	0	98	0	2,327	1,812	4,139	0	0	0	0	97	0	2,093	1,691	3,784	7,085	5,831	12,916	318				
CEMSAD		Vespertino	0	0	0	0	1	14	20	34	0	0	0	0	1	0	17	14	31	0	0	0	0	1	0	19	6	25	50	40	90	3				
TeleBachilleratos		Vespertino	0	0	0	0	15	233	236	469	0	0	0	0	15	0	194	196	390	0	0	0	0	15	0	199	165	364	626	597	1,223	45				
Incorporados		Vespertino	0	0	0	0	6	114	95	209	0	0	0	0	5	0	83	81	164	0	0	0	0	5	0	72	64	136	269	240	509	16				
COBACHBC	Vespertino		0	0	0	0	145	3,026	2,679	5,705	0	0	0	0	119	0	2,621	2,103	4,724	0	0	0	0	118	0	2,383	1,926	4,309	8,030	6,708	14,738	382				

COLEGIO DE BACHILLERES DEL ESTADO DE BAJA CALIFORNIA

Dirección de Servicios Educativos

Departamento de Registro y Control Escolar

Población Estudiantil por Plantel, Grupo y Genero

Concentrado Periodo 2026-01 | Población | 17 de Marzo de 2026

Planteles Tipo Oficiales

G= # Grupo /Cantidad Grupos
 F= Matricula Femenina
 M= Matricula Masculina
 Mat= Matricula
 C= Clave Capacitacion

#	PLANTEL	1				2				3				4				5				6				Totales							
		G	F	M	Mat	G	F	M	Mat	G	C	F	M	Mat	G	C	F	M	Mat	G	C	F	M	Mat	G	C	F	M	Mat	F	M	Mat	G
501	Total Ensenada					19	404	362	766						15	4	377	330	707						15	3	359	306	665	1,140	998	2,138	49
503	Total Prof. Arturo David Velázquez Rivera					6	141	100	241						5	3	116	101	217						5	3	113	99	212	370	300	670	16
505	Total Valle De Guadalupe					2	39	41	80						2	2	32	27	59						2	2	25	26	51	96	94	190	6
506	Total Extensión Maneadero Del Plantel Ensenada					3	39	46	85						2	2	32	29	61						3	2	35	39	74	106	114	220	8
101	Total Baja California					19	467	323	790						15		408	316	724						17		408	310	718	1,283	949	2,232	51
102	Total Mexicali					16	285	276	561						14		302	232	534						12		307	217	524	894	725	1,619	42
103	Total Miguel Hidalgo y Costilla					14	296	223	519						11		272	245	517						9		214	177	391	782	645	1,427	34
104	Total Mtro. José Vasconcelos Calderón					20	416	367	783						18		441	358	799						17		407	301	708	1,264	1,026	2,290	55
106	Total Lic. Héctor Terán Terán					6	92	86	178						4		85	87	172						4		76	55	131	253	228	481	14
201	Total Ciudad Morelos					7	147	126	273						7		176	114	290						7		150	135	285	473	375	848	21
202	Total Ejido Nuevo León					9	193	166	359						8		189	174	363						7		166	137	303	548	477	1,025	24
203	Total Guadalupe Victoria					10	251	214	465						9		238	199	437						9		205	168	373	694	581	1,275	28
205	Total Ejido Nayarit					3	62	56	118						3		52	53	105						3		57	48	105	171	157	328	9
206	Total Estación Coahuila					4	63	63	126						4	1	71	84	155						3	1	71	46	117	205	193	398	11
301	Total Tecate					10	213	159	372						10		217	145	362						9		193	128	321	623	432	1,055	29
303	Total Mtro. Alonso Lujambio Irazábal					4	70	92	162						3	3	54	51	105						3	3	54	48	102	178	191	369	10
401	Total Mtro. Rubén Vizcaíno Valencia					17	374	338	712						16		400	313	713						15		370	303	673	1,144	954	2,098	48
402	Total La Mesa					14	383	284	667						15		398	297	695						14		375	264	639	1,156	845	2,001	43
405	Total Tijuana Siglo Xxi					14	379	337	716						14		404	303	707						14		397	281	678	1,180	921	2,101	42
406	Total Nueva Tijuana					19	607	380	987						20		594	416	1,010						22		634	424	1,058	1,835	1,220	3,055	61
407	Total Extensión Mtro. Rubén Vizcaíno V.					3	83	65	148						3		78	72	150						2		46	48	94	207	185	392	8
409	Total El Florido					19	519	460	979						19		472	407	879						15		402	283	685	1,393	1,150	2,543	53
4001	Total La Presa					4	86	98	184						4		109	86	195						4		87	85	172	282	269	551	12
4002	Total Extensión Tijuana Siglo Xxi					6	130	136	266						6		123	105	228						4		87	89	176	340	330	670	16
4003	Total Plantel Tijuana					4	112	91	203						4		99	98	197						4		112	71	183	323	260	583	12
4004	Total Extensión La Presa					4	104	52	156						4		77	55	132						1		29	18	47	210	125	335	9
403	Total Rosarito					11	298	243	541						13		319	278	597						11		256	246	502	873	767	1,640	35
404	Total Primer Ayuntamiento Playas De Rosarito					14	365	333	698						14		389	284	673						13		306	260	566	1,060	877	1,937	41
204	Total San Felipe					7	146	116	262						5		115	129	244						5		114	93	207	375	338	713	17
502	Total San Quintín					9	185	180	365						7		173	138	311						6		134	98	232	492	416	908	22
504	Total Camalú					4	112	96	208						4		75	84	159						4		89	75	164	276	255	531	12
	Total Planteles Oficiales	0	0	0	0	301	7,061	5,909	12,970	0	0	0	0	0	278	6,887	5,610	12,497	0	0	0	0	0	259	6,278	4,878	11,156	20,226	16,397	36,623	838		

#	PLANTEL	1				2				3				4				5				6				Totales								
		G	F	M	Mat	G	F	M	Mat	G	C	F	M	Mat	G	C	F	M	Mat	G	C	F	M	Mat	G	C	F	M	Mat	F	M	Mat	G	
Oficiales																																		
501	Ensenada					201	23	23	46						401	45	25	25	50						601	42	25	22	47					
						202	19	24	43						402	45	29	22	51						602	42	31	16	47					
						203	27	21	48						403	45	34	17	51						603	42	30	16	46					
						204	28	17	45						404	42	22	27	49						604	45	32	16	48					
						205	28	21	49						405	42	36	15	51						605	45	22	26	48					
						206	27	22	49						406	47	24	23	47						606	45	30	18	48					
						207	26	21	47						407	47	21	24	45						607	47	17	30	47					
						208	27	19	46						408	47	24	26	50						608	47	23	22	45					
						209	29	18	47						409	47	21	24	45						609	47	21	26	47					
	Suma turno matutino	0	0	0	0	9	234	186	420	0	0	0	0	0	9	236	203	439	0	0	0	0	0	9	231	192	423	701	581	1,282	27			
						231	21	15	36						431	52	23	23	46						631	19	15	34						
						232	16	14	30						432	42	28	19	47						632	45	22	23	45					
						233	18	22	40						433	47	19	24	43						633	45	24	19	43					
						234	18	18	36						434	47	21	21	42						634	47	24	19	43					
						235	15	21	36						435	45	20	24	44						635	47	22	17	39					
						236	21	19	40						436	45	30	16	46						636	47	17	21	38					
						237	17	18	35																									
						238	18	11	29																									
						239	10	23	33																									
						240	16	15	31																									
	Suma turno vespertino	0	0	0	0	10	170	176	346	0	0	0	0	0	6	141	127	268	0	0	0	0	0	6	128	114	242	439	417	856	22			
501	Total Ensenada	0	0	0	0	19	404	362	766	0	0	0	0	0	15	4	377	330	707	0	0	0	0	0	15	3	359	306	665	1,140	998	2,138	49	
503	Prof. Arturo David Velázquez Rivera					201	25	15	40						401	47	22	21	43						601	45	20	22	42					
						202	24	15	39						402	47	19	23	42						602	45	25	20	45					
						203	28	12	40						403	42	27	16	43						603	45	23	21	44					
						204	22	17	39						404	42	26	17	43						604	47	19	24	43					
						205	14	29	43						405	45	22	24	46						605	42	26	12	38					
						206	28	12	40																									
	Suma turno matutino	0	0	0	0	6	141	100	241	0	0	0	0	0	5	116	101	217	0	0	0	0	0	5	113	99	212	370	300	670	16			
503	Total Prof. Arturo David Velázquez Rivera	0	0	0	0	6	141	100	241	0	0	0	0	0	5	3	116	101	217	0	0	0	0	0	5	3	113	99	212	370	300	670	16	
505	Valle De Guadalupe					231	21	19	40						431	43	17	14	31						631	43	14	13	27					
						232	18	22	40						432	45	15	13	28						632	45	11	13	24					
	Suma turno vespertino	0	0	0	0	2	39	41	80	0	0	0	0	0	2	32	27	59	0	0	0	0	0	2	25	26	51	96	94	190	6			
505	Total Valle De Guadalupe	0	0	0	0	2	39	41	80	0	0	0	0	0	2	2	32	27	59	0	0	0	0	0	2	2	25	26	51	96	94	190	6	
506	Extensión Maneadero Del Plantel Ensenada					231	13	15	28						431	45	16	12	28						631	45	13	13	26					

#	PLANTEL	1				2				3				4				5				6				Totales								
		G	F	M	Mat	G	F	M	Mat	G	C	F	M	Mat	G	C	F	M	Mat	G	C	F	M	Mat	G	C	F	M	Mat	F	M	Mat	G	
						232	14	14	28						432	47	16	17	33						632	47	13	13	26					
						233	12	17	29																633	47	9	13	22					
	Suma turno vespertino	0	0	0	0	3	39	46	85	0		0	0	0	2		32	29	61	0		0	0	0	3		35	39	74	106	114	220	8	
506	Total Extensión Maneadero Del Plantel Ensenad	0	0	0	0	3	39	46	85	0		0	0	0	2	2	32	29	61	0		0	0	0	3	2	35	39	74	106	114	220	8	
101	Baja California					201	32	18	50						401	45	24	26	50						601	45	37	13	50					
						202	30	20	50						402	45	31	19	50						602	45	29	21	50					
						203	30	20	50						403	52	27	23	50						603	46	29	20	49					
						204	33	17	50						404	52	29	21	50						604	46	24	26	50					
						205	32	18	50						405	47	26	24	50						605	47	22	26	48					
						206	33	17	50						406	47	26	24	50						606	47	26	22	48					
						207	31	19	50						407	47	21	29	50						607	47	21	28	49					
						208	32	17	49						408	41	24	26	50						608	41	24	26	50					
						209	32	18	50						409	42	35	13	48						609	42	33	13	46					
	Suma turno matutino	0	0	0	0	9	285	164	449	0		0	0	0	9		243	205	448	0		0	0	0	9		245	195	440	773	564	1,337	27	
						231	17	16	33						431	45	28	18	46						631	45	27	19	46					
						232	15	17	32						432	45	28	17	45						632	45	27	13	40					
						233	19	19	38						433	52	28	20	48						633	46	10	21	31					
						234	21	16	37						434	47	27	18	45						634	46	23	9	32					
						235	21	14	35						435	47	26	20	46						635	47	15	16	31					
						236	16	18	34						436	41	28	18	46						636	47	16	17	33					
						237	22	11	33																637	47	18	12	30					
						238	17	17	34																638	41	27	8	35					
						239	16	15	31																									
						240	18	16	34																									
	Suma turno vespertino	0	0	0	0	10	182	159	341	0		0	0	0	6		165	111	276	0		0	0	0	8		163	115	278	510	385	895	24	
101	Total Baja California	0	0	0	0	19	467	323	790	0		0	0	0	15		408	316	724	0		0	0	0	17		408	310	718	1,283	949	2,232	51	
102	Mexicali					201	21	18	39						401	5	23	21	44						601	5	31	18	49					
						202	17	19	36						402	47	18	24	42						602	47	36	11	47					
						203	21	17	38						403	47	26	14	40						603	47	26	22	48					
						204	20	18	38						404	45	34	12	46						604	45	27	20	47					
						205	20	19	39						405	45	32	12	44						605	45	29	20	49					
						206	18	20	38						406	45	32	12	44						606	45	25	23	48					
						207	20	18	38						407	52	13	31	44						607	46	27	15	42					
						208	17	19	36						408	42	25	20	45						608	42	27	17	44					
						209	20	16	36																									
	Suma turno matutino	0	0	0	0	9	174	164	338	0		0	0	0	8		203	146	349	0		0	0	0	8		228	146	374	605	456	1,061	25	

#	PLANTEL	1				2				3				4				5				6				Totales										
		G	F	M	Mat	G	F	M	Mat	G	C	F	M	Mat	G	C	F	M	Mat	G	C	F	M	Mat	G	C	F	M	Mat	F	M	Mat	G			
						231	17	17	34						431	47	14	18	32						631	47	27	23	50							
						232	18	14	32						432	47	20	17	37						632	45	30	19	49							
						233	15	14	29						433	45	11	13	24						633	46	12	15	27							
						234	17	15	32						434	45	14	16	30						634	42	10	14	24							
						235	16	19	35						435	52	15	13	28																	
						236	14	16	30						436	42	25	9	34																	
						237	14	17	31																											
	Suma turno vespertino	0	0	0	0	7	111	112	223	0	0	0	0	0	6	99	86	185	0	0	0	0	0	4	79	71	150	289	269	558	17					
102	Total Mexicali	0	0	0	0	16	285	276	561	0	0	0	0	0	14	302	232	534	0	0	0	0	0	12	307	217	524	894	725	1,619	42					
103	Miguel Hidalgo y Costilla					201	28	15	43						401	5	23	24	47						601	5	20	24	44							
						202	26	18	44						402	5	24	22	46						602	5	23	23	46							
						203	22	21	43						403	47	20	26	46						603	47	26	19	45							
						204	31	14	45						404	47	19	27	46						604	47	21	20	41							
						205	31	18	49						405	47	22	26	48						605	47	33	14	47							
						206	25	19	44						406	45	28	22	50						606	45	27	26	53							
						207	27	16	43						407	42	26	22	48																	
															408	42	34	15	49																	
	Suma turno matutino	0	0	0	0	7	190	121	311	0	0	0	0	0	8	196	184	380	0	0	0	0	0	6	150	126	276	536	431	967	21					
						231	16	13	29						431	47	22	23	45						631	42	19	14	33							
						232	17	12	29						432	45	33	16	49						632	45	30	16	46							
						233	14	17	31						433	45	21	22	43						633	45	15	21	36							
						234	16	16	32																											
						235	18	11	29																											
						236	11	19	30																											
						237	14	14	28																											
	Suma turno vespertino	0	0	0	0	7	106	102	208	0	0	0	0	0	3	76	61	137	0	0	0	0	0	3	64	51	115	246	214	460	13					
103	Total Miguel Hidalgo y Costilla	0	0	0	0	14	296	223	519	0	0	0	0	0	11	272	245	517	0	0	0	0	0	9	214	177	391	782	645	1,427	34					
104	Mtro. José Vasconcelos Calderón					201	26	16	42						401	47	20	25	45						601	47	27	18	45							
						202	24	19	43						402	3	21	24	45						602	3	24	22	46							
						203	26	16	42						403	47	25	21	46						603	47	25	22	47							
						204	22	20	42						404	42	28	18	46						604	42	18	22	40							
						205	20	23	43						405	42	29	19	48						605	42	27	17	44							
						206	22	22	44						406	42	24	20	44						606	42	23	15	38							
						207	23	19	42						407	52	21	25	46						607	46	33	17	50							
						208	24	18	42						408	45	35	12	47						608	45	29	20	49							
						209	20	27	47						409	45	31	17	48						609	45	26	23	49							

#	PLANTEL	1				2				3				4				5				6				Totales								
		G	F	M	Mat	G	F	M	Mat	G	C	F	M	Mat	G	C	F	M	Mat	G	C	F	M	Mat	G	C	F	M	Mat	F	M	Mat	G	
						210	23	21	44						410	45	19	25	44						610	45	30	20	50					
	Suma turno matutino	0	0	0	0	10	230	201	431	0		0	0	0	10		253	206	459	0		0	0	0	10		262	196	458	745	603	1,348	30	
						231	22	21	43						431	47	24	19	43						631	47	25	20	45					
						232	19	15	34						432	47	22	18	40						632	47	19	16	35					
						233	13	19	32						433	47	18	26	44						633	47	15	16	31					
						234	16	17	33						434	47	23	16	39						634	42	22	12	34					
						235	16	17	33						435	47	26	20	46						635	46	21	18	39					
						236	18	15	33						436	42	27	16	43						636	46	17	11	28					
						237	19	14	33						437	52	20	22	42						637	45	26	12	38					
						238	16	17	33						438	45	28	15	43															
						239	17	16	33																									
						240	30	15	45																									
	Suma turno vespertino	0	0	0	0	10	186	166	352	0		0	0	0	8		188	152	340	0		0	0	0	7		145	105	250	519	423	942	25	
104	Total Mtro. José Vasconcelos Calderón	0	0	0	0	20	416	367	783	0		0	0	0	18		441	358	799	0		0	0	0	17		407	301	708	1,264	1,026	2,290	55	
106	Lic. Héctor Terán Terán					201	13	15	28						401	47	24	16	40						601	47	14	14	28					
						202	16	16	32						402	47	17	27	44						602	47	19	18	37					
						203	19	12	31						403	42	22	24	46						603	42	23	11	34					
						204	14	20	34						404	4	22	20	42						604	4	20	12	32					
						205	16	11	27																									
						206	14	12	26																									
	Suma turno matutino	0	0	0	0	6	92	86	178	0		0	0	0	4		85	87	172	0		0	0	0	4		76	55	131	253	228	481	14	
106	Total Lic. Héctor Terán Terán	0	0	0	0	6	92	86	178	0		0	0	0	4		85	87	172	0		0	0	0	4		76	55	131	253	228	481	14	
201	Ciudad Morelos					201	17	22	39						401	47	22	20	42						601	47	25	18	43					
						202	19	21	40						402	47	25	17	42						602	47	30	13	43					
						203	25	15	40						403	42	32	15	47						603	42	23	23	46					
						204	21	13	34						404	2	28	19	47						604	2	18	23	41					
						205	23	17	40						405	45	25	18	43						605	45	16	23	39					
						206	23	16	39						406	41	26	12	38						606	41	16	18	34					
	Suma turno matutino	0	0	0	0	6	128	104	232	0		0	0	0	6		158	101	259	0		0	0	0	6		128	118	246	414	323	737	18	
						231	19	22	41						431	47	18	13	31						631	47	22	17	39					
	Suma turno vespertino	0	0	0	0	1	19	22	41	0		0	0	0	1		18	13	31	0		0	0	0	1		22	17	39	59	52	111	3	
201	Total Ciudad Morelos	0	0	0	0	7	147	126	273	0		0	0	0	7		176	114	290	0		0	0	0	7		150	135	285	473	375	848	21	
202	Ejido Nuevo León					201	19	23	42						401	47	17	29	46						601	47	14	21	35					
						202	23	18	41						402	47	22	24	46						602	47	19	14	33					
						203	19	20	39						403	47	20	27	47						603	46	19	28	47					
						204	20	19	39						404	52	22	22	44						604	46	28	20	48					

#	PLANTEL	1				2				3				4				5				6				Totales												
		G	F	M	Mat	G	F	M	Mat	G	C	F	M	Mat	G	C	F	M	Mat	G	C	F	M	Mat	G	C	F	M	Mat	F	M	Mat	G					
						205	20	19	39						405	4	21	25	46						605	4	24	26	50									
						206	18	22	40						406	45	34	12	46						606	45	28	20	48									
						207	25	16	41						407	45	26	17	43						607	41	34	8	42									
						208	23	15	38						408	41	27	18	45																			
						209	26	14	40																													
	Suma turno matutino	0	0	0	0	9	193	166	359	0	0	0	0	0	8	189	174	363	0	0	0	0	0	7	166	137	303	548	477	1,025	24							
202	Total Ejido Nuevo León	0	0	0	0	9	193	166	359	0	0	0	0	0	8	189	174	363	0	0	0	0	0	7	166	137	303	548	477	1,025	24							
203	Guadalupe Victoria					201	32	20	52						401	52	28	22	50						601	46	25	25	50									
						202	28	24	52						402	52	39	12	51						602	46	22	23	45									
						203	27	25	52						403	47	22	28	50						603	47	17	30	47									
						204	26	25	51						404	47	23	27	50						604	41	23	20	43									
						205	22	28	50						405	4	22	26	48						605	4	31	14	45									
						206	31	21	52						406	41	28	20	48						606	42	27	16	43									
															407	45	28	21	49						607	45	33	17	50									
	Suma turno matutino	0	0	0	0	6	166	143	309	0	0	0	0	0	7	190	156	346	0	0	0	0	0	7	178	145	323	534	444	978	20							
						231	13	24	37						431	41	20	27	47						631	47	11	17	28									
						232	26	17	43						432	47	28	16	44						632	47	16	6	22									
						233	19	19	38																													
						234	27	11	38																													
	Suma turno vespertino	0	0	0	0	4	85	71	156	0	0	0	0	0	2	48	43	91	0	0	0	0	0	2	27	23	50	160	137	297	8							
203	Total Guadalupe Victoria	0	0	0	0	10	251	214	465	0	0	0	0	0	9	238	199	437	0	0	0	0	0	9	205	168	373	694	581	1,275	28							
205	Ejido Nayarit					201	20	17	37						401	50	17	16	33						601	47	19	17	36									
						202	17	18	35						402	50	14	21	35						602	47	22	13	35									
						203	25	21	46						403	50	21	16	37						603	45	16	18	34									
	Suma turno matutino	0	0	0	0	3	62	56	118	0	0	0	0	0	3	52	53	105	0	0	0	0	0	3	57	48	105	171	157	328	9							
205	Total Ejido Nayarit	0	0	0	0	3	62	56	118	0	0	0	0	0	3	52	53	105	0	0	0	0	0	3	57	48	105	171	157	328	9							
206	Estación Coahuila					201	13	16	29						401	4	17	22	39						601	3	24	12	36									
						202	13	18	31						402	47	20	19	39						602	47	21	19	40									
						203	22	11	33						403	47	18	20	38						603	47	26	15	41									
						204	15	18	33						404	47	16	23	39																			
	Suma turno matutino	0	0	0	0	4	63	63	126	0	0	0	0	0	4	71	84	155	0	0	0	0	0	3	71	46	117	205	193	398	11							
206	Total Estación Coahuila	0	0	0	0	4	63	63	126	0	0	0	0	0	4	71	84	155	0	0	0	0	0	3	71	46	117	205	193	398	11							
301	Tecate					201	28	10	38						401	42	30	14	44						601	42	22	11	33									
						202	26	14	40						402	47	23	14	37						602	42	15	17	32									
						203	19	20	39						403	47	18	19	37						603	47	27	11	38									
						204	25	17	42						404	47	17	19	36						604	47	29	16	45									

#	PLANTEL	1				2				3				4				5				6				Totales							
		G	F	M	Mat	G	F	M	Mat	G	C	F	M	Mat	G	C	F	M	Mat	G	C	F	M	Mat	G	C	F	M	Mat	F	M	Mat	G
						205	20	17	37						405	45	30	15	45						605	45	24	13	37				
	Suma turno matutino	0	0	0	0	5	118	78	196	0		0	0	0	5		118	81	199	0		0	0	0	5		117	68	185	353	227	580	15
						231	19	17	36						431	47	19	14	33						631	42	25	9	34				
						232	17	17	34						432	47	25	10	35						632	47	19	16	35				
						233	22	14	36						433	45	18	12	30						633	47	15	17	32				
						234	18	17	35						434	45	19	17	36						634	45	17	18	35				
						235	19	16	35						435	45	18	11	29														
	Suma turno vespertino	0	0	0	0	5	95	81	176	0		0	0	0	5		99	64	163	0		0	0	0	4		76	60	136	270	205	475	14
301	Total Tecate	0	0	0	0	10	213	159	372	0		0	0	0	10		217	145	362	0		0	0	0	9		193	128	321	623	432	1,055	29
303	Mtro. Alonso Lujambio Irazábal					201	16	25	41						401	47	21	21	42						601	47	22	17	39				
						202	19	24	43						402	47	23	19	42						602	42	23	13	36				
						203	23	19	42						403	42	10	11	21														
	Suma turno matutino	0	0	0	0	3	58	68	126	0		0	0	0	3		54	51	105	0		0	0	0	2		45	30	75	157	149	306	8
						231	12	24	36																631	47	9	18	27				
	Suma turno vespertino	0	0	0	0	1	12	24	36	0		0	0	0	0		0	0	0	0		0	0	0	1		9	18	27	21	42	63	2
303	Total Mtro. Alonso Lujambio Irazábal	0	0	0	0	4	70	92	162	0		0	0	0	3	3	54	51	105	0		0	0	0	3	3	54	48	102	178	191	369	10
401	Mtro. Rubén Vizcaíno Valencia					201	23	26	49						401	47	20	23	43						601	47	17	33	50				
						202	30	20	50						402	47	27	18	45						602	47	20	30	50				
						203	26	22	48						403	47	29	18	47						603	45	25	19	44				
						204	21	26	47						404	47	23	21	44						604	45	27	22	49				
						205	20	27	47						405	47	23	21	44						605	45	34	12	46				
						206	27	22	49						406	47	20	22	42						606	41	29	21	50				
						207	25	22	47						407	1	25	25	50						607	3	26	24	50				
															408	45	30	20	50														
															409	45	26	24	50														
															410	41	39	10	49														
	Suma turno matutino	0	0	0	0	7	172	165	337	0		0	0	0	10		262	202	464	0		0	0	0	7		178	161	339	612	528	1,140	24
						231	20	18	38						431	47	26	18	44						631	47	13	29	42				
						232	18	18	36						432	47	18	23	41						632	47	20	23	43				
						233	22	15	37						433	47	19	22	41						633	47	31	12	43				
						234	21	16	37						434	45	24	18	42						634	47	20	22	42				
						235	17	20	37						435	45	31	11	42						635	47	28	16	44				
						236	21	16	37						436	45	20	19	39						636	45	21	19	40				
						237	27	14	41																637	45	29	12	41				
						238	14	23	37																638	42	30	9	39				
						239	21	14	35																								

#	PLANTEL	1				2				3				4				5				6				Totales												
		G	F	M	Mat	G	F	M	Mat	G	C	F	M	Mat	G	C	F	M	Mat	G	C	F	M	Mat	G	C	F	M	Mat	F	M	Mat	G					
						240	21	19	40																													
	Suma turno vespertino	0	0	0	0	10	202	173	375	0	0	0	0	0	6	138	111	249	0	0	0	0	0	8	192	142	334	532	426	958	24							
401	Total Mtro. Rubén Vizcaíno Valencia	0	0	0	0	17	374	338	712	0	0	0	0	0	16	400	313	713	0	0	0	0	0	15	370	303	673	1,144	954	2,098	48							
402	La Mesa					201	25	22	47						401	47	23	24	47						601	47	20	25	45									
						202	34	17	51						402	47	21	26	47						602	47	26	19	45									
						203	29	19	48						403	47	20	27	47						603	42	36	13	49									
						204	27	21	48						404	42	37	14	51						604	42	32	18	50									
						205	26	22	48						405	42	32	18	50						605	42	29	21	50									
						206	30	18	48						406	45	23	24	47						606	45	28	21	49									
						207	26	24	50						407	4	27	19	46						607	3	33	20	53									
						208	23	21	44																													
	Suma turno matutino	0	0	0	0	8	220	164	384	0	0	0	0	0	7	183	152	335	0	0	0	0	0	7	204	137	341	607	453	1,060	22							
						231	24	23	47						431	42	29	16	45						631	42	28	19	47									
						232	26	20	46						432	42	29	17	46						632	42	22	22	44									
						233	33	13	46						433	42	34	11	45						633	47	18	19	37									
						234	31	18	49						434	45	29	19	48						634	47	23	21	44									
						235	25	23	48						435	45	37	11	48						635	47	24	10	34									
						236	24	23	47						436	47	20	23	43						636	45	29	16	45									
															437	47	20	23	43						637	45	27	20	47									
															438	47	17	25	42																			
	Suma turno vespertino	0	0	0	0	6	163	120	283	0	0	0	0	0	8	215	145	360	0	0	0	0	0	7	171	127	298	549	392	941	21							
402	Total La Mesa	0	0	0	0	14	383	284	667	0	0	0	0	0	15	398	297	695	0	0	0	0	0	14	375	264	639	1,156	845	2,001	43							
405	Tijuana Siglo Xxi					201	24	28	52						401	45	34	17	51						601	45	31	21	52									
						202	30	22	52						402	45	36	16	52						602	45	31	16	47									
						203	26	26	52						403	52	28	24	52						603	46	30	18	48									
						204	29	23	52						404	47	28	24	52						604	47	25	26	51									
						205	30	22	52						405	47	23	28	51						605	47	29	21	50									
						206	26	25	51						406	52	29	21	50						606	46	31	17	48									
						207	27	25	52						407	4	27	25	52						607	4	34	17	51									
	Suma turno matutino	0	0	0	0	7	192	171	363	0	0	0	0	0	7	205	155	360	0	0	0	0	0	7	211	136	347	608	462	1,070	21							
						231	24	27	51						431	47	35	17	52						631	47	20	27	47									
						232	32	19	51						432	45	25	25	50						632	45	29	22	51									
						233	23	27	50						433	41	31	18	49						633	41	27	19	46									
						234	24	26	50						434	41	33	18	51						634	41	28	19	47									
						235	32	18	50						435	47	26	22	48						635	47	29	20	49									

#	PLANTEL	1				2				3				4				5				6				Totales								
		G	F	M	Mat	G	F	M	Mat	G	C	F	M	Mat	G	C	F	M	Mat	G	C	F	M	Mat	G	C	F	M	Mat	F	M	Mat	G	
						236	24	26	50						436	52	29	19	48						636	46	31	17	48					
						237	28	23	51						437	47	20	29	49						637	47	22	21	43					
	Suma turno vespertino	0	0	0	0	7	187	166	353	0		0	0	0	7		199	148	347	0		0	0	0	7		186	145	331	572	459	1,031	21	
405	Total Tijuana Siglo Xxi	0	0	0	0	14	379	337	716	0		0	0	0	14		404	303	707	0		0	0	0	14		397	281	678	1,180	921	2,101	42	
406	Nueva Tijuana					201	32	20	52						401	42	37	15	52						601	42	32	20	52					
						202	32	20	52						402	42	24	28	52						602	42	42	10	52					
						203	32	20	52						403	45	34	18	52						603	45	37	15	52					
						204	36	16	52						404	45	33	19	52						604	45	35	16	51					
						205	28	24	52						405	52	30	22	52						605	46	33	19	52					
						206	27	25	52						406	47	27	25	52						606	47	24	28	52					
						207	31	21	52						407	5	21	31	52						607	5	34	18	52					
						208	33	19	52						408	47	23	28	51						608	47	30	22	52					
						209	33	19	52						409	47	29	23	52						609	47	24	28	52					
						210	32	20	52						410	47	32	20	52						610	47	25	27	52					
															411	47	30	22	52						611	47	29	22	51					
	Suma turno matutino	0	0	0	0	10	316	204	520	0		0	0	0	11		320	251	571	0		0	0	0	11		345	225	570	981	680	1,661	32	
						231	33	19	52						431	42	34	14	48						631	42	33	11	44					
						232	30	22	52						432	42	33	16	49						632	42	24	21	45					
						233	35	17	52						433	45	33	15	48						633	45	30	16	46					
						234	31	21	52						434	45	33	17	50						634	45	31	17	48					
						235	33	19	52						435	52	34	14	48						635	46	31	19	50					
						236	36	15	51						436	47	31	19	50						636	47	27	19	46					
						237	29	23	52						437	47	26	22	48						637	47	22	19	41					
						238	32	20	52						438	47	24	25	49						638	47	22	20	42					
						239	32	20	52						439	47	26	23	49						639	47	24	17	41					
																									640	47	24	19	43					
																									641	47	21	21	42					
	Suma turno vespertino	0	0	0	0	9	291	176	467	0		0	0	0	9		274	165	439	0		0	0	0	11		289	199	488	854	540	1,394	29	
406	Total Nueva Tijuana	0	0	0	0	19	607	380	987	0		0	0	0	20		594	416	1,010	0		0	0	0	22		634	424	###	1,835	1,220	3,055	61	
407	Extensión Mtro. Rubén Vizcaíno V.					201	28	23	51						401	45	27	22	49						601	45	25	24	49					
						202	25	24	49						402	47	25	26	51						602	47	21	24	45					
						203	30	18	48						403	42	26	24	50															
	Suma turno matutino	0	0	0	0	3	83	65	148	0		0	0	0	3		78	72	150	0		0	0	0	2		46	48	94	207	185	392	8	
407	Total Extensión Mtro. Rubén Vizcaíno V.	0	0	0	0	3	83	65	148	0		0	0	0	3		78	72	150	0		0	0	0	2		46	48	94	207	185	392	8	
409	El Florido					201	32	20	52						401	47	23	27	50						601	47	22	25	47					
						202	32	20	52						402	4	25	25	50						602	4	29	20	49					

#	PLANTEL	1				2				3				4				5				6				Totales										
		G	F	M	Mat	G	F	M	Mat	G	C	F	M	Mat	G	C	F	M	Mat	G	C	F	M	Mat	G	C	F	M	Mat	F	M	Mat	G			
						203	30	22	52						403	47	25	25	50						603	47	22	24	46							
						204	28	24	52						404	47	19	31	50						604	47	31	18	49							
						205	29	23	52						405	47	29	21	50						605	45	37	11	48							
						206	23	29	52						406	42	30	20	50						606	45	31	18	49							
						207	28	24	52						407	2	30	20	50						607	2	28	22	50							
						208	31	21	52						408	42	27	23	50						608	42	35	15	50							
															409	42	31	19	50						609	42	34	16	50							
	Suma turno matutino	0	0	0	0	8	233	183	416	0	0	0	0	0	9	239	211	450	0	0	0	0	0	9	269	169	438	741	563	1,304	26					
						231	26	26	52						431	47	22	22	44						631	47	20	22	42							
						232	26	26	52						432	47	22	25	47						632	47	19	20	39							
						233	23	29	52						433	47	20	22	42						633	47	19	18	37							
						234	25	27	52						434	47	23	19	42						634	45	30	15	45							
						235	28	23	51						435	47	21	19	40						635	42	24	19	43							
						236	32	19	51						436	47	20	21	41						636	42	21	20	41							
						237	26	26	52						437	42	28	17	45																	
						238	27	24	51						438	42	29	14	43																	
						239	19	31	50						439	42	21	22	43																	
						240	26	24	50						440	42	27	15	42																	
						241	28	22	50																											
	Suma turno vespertino	0	0	0	0	11	286	277	563	0	0	0	0	0	10	233	196	429	0	0	0	0	0	6	133	114	247	652	587	1,239	27					
409	Total El Florido	0	0	0	0	19	519	460	979	0	0	0	0	0	19	472	407	879	0	0	0	0	0	15	402	283	685	1,393	1,150	2,543	53					
4001	La Presa					201	17	28	45						401	52	28	22	50						601	42	28	17	45							
						202	25	20	45						402	42	32	17	49						602	46	20	23	43							
						203	26	21	47						403	50	26	23	49						603	44	16	26	42							
						204	18	29	47						404	50	23	24	47						604	44	23	19	42							
	Suma turno matutino	0	0	0	0	4	86	98	184	0	0	0	0	0	4	109	86	195	0	0	0	0	0	4	87	85	172	282	269	551	12					
4001	Total La Presa	0	0	0	0	4	86	98	184	0	0	0	0	0	4	109	86	195	0	0	0	0	0	4	87	85	172	282	269	551	12					
4002	Extensión Tijuana Siglo Xxi					201	25	22	47						401	4	22	22	44						601	5	23	24	47							
						202	23	25	48						402	45	23	20	43						602	45	25	21	46							
															403	47	20	23	43						603	47	20	24	44							
	Suma turno matutino	0	0	0	0	2	48	47	95	0	0	0	0	0	3	65	65	130	0	0	0	0	0	3	68	69	137	181	181	362	8					
						231	19	23	42						431	45	20	14	34						631	45	19	20	39							
						232	20	22	42						432	45	19	9	28																	
						233	21	23	44						433	2	19	17	36																	
						234	22	21	43																											
	Suma turno vespertino	0	0	0	0	4	82	89	171	0	0	0	0	0	3	58	40	98	0	0	0	0	0	1	19	20	39	159	149	308	8					

#	PLANTEL	1				2				3				4				5				6				Totales								
		G	F	M	Mat	G	F	M	Mat	G	C	F	M	Mat	G	C	F	M	Mat	G	C	F	M	Mat	G	C	F	M	Mat	F	M	Mat	G	
4002	Total Extensión Tijuana Siglo Xxi	0	0	0	0	6	130	136	266	0		0	0	0	6		123	105	228	0		0	0	0	4		87	89	176	340	330	670	16	
4003	Plantel Tijuana					201	24	27	51						401	47	26	23	49						601	47	28	19	47					
						202	25	26	51						402	42	23	25	48						602	45	30	18	48					
						203	33	18	51						403	47	24	26	50						603	47	31	14	45					
						204	30	20	50						404	47	26	24	50						604	45	23	20	43					
	Suma turno matutino	0	0	0	0	4	112	91	203	0		0	0	0	4		99	98	197	0		0	0	0	4		112	71	183	323	260	583	12	
4003	Total Plantel Tijuana	0	0	0	0	4	112	91	203	0		0	0	0	4		99	98	197	0		0	0	0	4		112	71	183	323	260	583	12	
4004	Extensión La Presa					201	32	8	40						401	45	24	12	36						601	42	29	18	47					
						202	21	16	37						402	45	17	16	33															
						203	26	14	40						403	45	20	11	31															
						204	25	14	39						404	45	16	16	32															
	Suma turno matutino	0	0	0	0	4	104	52	156	0		0	0	0	4		77	55	132	0		0	0	0	1		29	18	47	210	125	335	9	
4004	Total Extensión La Presa	0	0	0	0	4	104	52	156	0		0	0	0	4		77	55	132	0		0	0	0	1		29	18	47	210	125	335	9	
403	Rosarito					201	24	26	50						401		26	22	48						601		26	22	48					
						202	29	22	51						402	47	29	19	48						602	47	23	22	45					
						203	32	18	50						403	47	21	27	48						603	47	26	21	47					
						204	22	28	50						404	47	23	24	47						604	47	24	25	49					
						205	21	29	50						405	45	31	19	50						605	47	26	20	46					
															406	45	33	15	48						606	47	25	22	47					
															407		22	26	48															
	Suma turno matutino	0	0	0	0	5	128	123	251	0		0	0	0	7		185	152	337	0		0	0	0	6		150	132	282	463	407	870	18	
						231	24	24	48						431	47	23	20	43						631	46	19	22	41					
						232	31	19	50						432	47	20	24	44						632	46	24	18	42					
						233	32	15	47						433	47	28	15	43						633	46	23	20	43					
						234	26	23	49						434	45	21	21	42						634	47	23	26	49					
						235	28	19	47						435	45	22	22	44						635	47	17	28	45					
						236	29	20	49						436	52	20	24	44															
	Suma turno vespertino	0	0	0	0	6	170	120	290	0		0	0	0	6		134	126	260	0		0	0	0	5		106	114	220	410	360	770	17	
403	Total Rosarito	0	0	0	0	11	298	243	541	0		0	0	0	13		319	278	597	0		0	0	0	11		256	246	502	873	767	1,640	35	
404	Primer Ayuntamiento Playas De Rosarito					201	22	28	50						401	47	30	20	50						601	47	25	24	49					
						202	24	26	50						402	47	29	21	50						602	47	29	21	50					
						203	24	26	50						403	47	24	26	50						603	45	32	18	50					
						204	24	26	50						404	47	29	21	50						604	45	19	31	50					
						205	27	23	50						405	47	32	18	50						605	45	26	21	47					
						206	25	25	50						406	52	28	22	50						606	46	24	20	44					
						207	31	19	50						407		25	25	50						607	3	28	17	45					

#	PLANTEL	1				2				3				4				5				6				Totales								
		G	F	M	Mat	G	F	M	Mat	G	C	F	M	Mat	G	C	F	M	Mat	G	C	F	M	Mat	G	C	F	M	Mat	F	M	Mat	G	
															408	42	36	14	50						608	42	27	22	49					
															409	42	41	9	50															
	Suma turno matutino	0	0	0	0	7	177	173	350	0		0	0	0	9		274	176	450	0		0	0	0	8		210	174	384	661	523	1,184	24	
						231	29	21	50						431	47	24	21	45						631	47	14	24	38					
						232	27	22	49						432	47	21	24	45						632	47	20	20	40					
						233	24	26	50						433	45	22	23	45						633	47	15	19	34					
						234	29	21	50						434	45	17	26	43						634	47	21	15	36					
						235	30	20	50						435	42	31	14	45						635	42	26	8	34					
						236	29	20	49																									
						237	20	30	50																									
	Suma turno vespertino	0	0	0	0	7	188	160	348	0		0	0	0	5		115	108	223	0		0	0	0	5		96	86	182	399	354	753	17	
404	Total Primer Ayuntamiento Playas De Rosarito	0	0	0	0	14	365	333	698	0		0	0	0	14		389	284	673	0		0	0	0	13		306	260	566	1,060	877	1,937	41	
204	San Felipe					201	23	18	41						401	45	31	17	48															
						202	18	15	33						402	45	19	29	48															
						203	21	18	39						403	47	26	23	49															
						204	27	12	39						404	42	21	29	50															
						205	15	20	35																									
						206	19	16	35																									
						207	23	17	40																									
	Suma turno matutino	0	0	0	0	7	146	116	262	0		0	0	0	4		97	98	195	0		0	0	0	0		0	0	0	243	214	457	11	
															431	47	18	31	49						631	45	22	22	44					
																									632	45	32	14	46					
																									633	47	16	22	38					
																									634	42	26	18	44					
																									635	47	18	17	35					
	Suma turno vespertino	0	0	0	0	0	0	0	0	0		0	0	0	1		18	31	49	0		0	0	0	5		114	93	207	132	124	256	6	
204	Total San Felipe	0	0	0	0	7	146	116	262	0		0	0	0	5		115	129	244	0		0	0	0	5		114	93	207	375	338	713	17	
502	San Quintín					201	22	23	45						401	45	33	13	46						601	47	24	18	42					
						202	21	21	42						402	52	23	27	50						602	46	25	12	37					
						203	23	23	46						403	47	25	21	46						603	47	23	19	42					
						204	22	24	46						404	47	27	21	48						604	45	31	11	42					
						205	23	18	41						405	47	20	27	47						605	47	17	26	43					
						206	22	24	46																									
	Suma turno matutino	0	0	0	0	6	133	133	266	0		0	0	0	5		128	109	237	0		0	0	0	5		120	86	206	381	328	709	16	
						231	22	11	33						431	52	21	13	34						631	46	14	12	26					
						232	15	19	34						432	47	24	16	40															

#	PLANTEL	1				2				3				4				5				6				Totales								
		G	F	M	Mat	G	F	M	Mat	G	C	F	M	Mat	G	C	F	M	Mat	G	C	F	M	Mat	G	C	F	M	Mat	F	M	Mat	G	
						233	15	17	32																									
	Suma turno vespertino	0	0	0	0	3	52	47	99	0		0	0	0	2		45	29	74	0		0	0	0	1		14	12	26	111	88	199	6	
502	Total San Quintín	0	0	0	0	9	185	180	365	0		0	0	0	7		173	138	311	0		0	0	0	6		134	98	232	492	416	908	22	
504	Camalú					201	33	19	52						401	45	18	22	40						601	45	31	10	41					
						202	26	26	52						402	45	19	24	43						602	45	33	10	43					
						203	24	28	52						403	47	18	20	38						603	47	15	25	40					
						204	29	23	52						404	47	20	18	38						604	47	10	30	40					
	Suma turno matutino	0	0	0	0	4	112	96	208	0		0	0	0	4		75	84	159	0		0	0	0	4		89	75	164	276	255	531	12	
504	Total Camalú	0	0	0	0	4	112	96	208	0		0	0	0	4		75	84	159	0		0	0	0	4		89	75	164	276	255	531	12	

#	PLANTEL	1				2				3				4				5				6				Totales							
		G	F	M	Mat	G	F	M	Mat	G	C	F	M	Mat	G	C	F	M	Mat	G	C	F	M	Mat	G	C	F	M	Mat	F	M	Mat	G
560	Centro Emsad Valle De La Trinidad					2	27	30	57						1	1	30	25	55						2	1	32	33	65	89	88	177	5
561	Centro Emsad Punta Colonet					2	36	33	69						2	1	39	24	63						2	1	39	29	68	114	86	200	6
565	Centro Emsad Real Del Castillo					2	28	28	56						2	1	28	24	52						1	1	14	15	29	70	67	137	5
566	Centro Emsad San Vicente					2	43	50	93						2	1	36	41	77						2	1	44	41	85	123	132	255	6
160	Centro Emsad Para Trabajadores No. 1					3	111	38	149						3	1	121	44	165						3	1	101	36	137	333	118	451	9
360	Centro Emsad El Hongo					1	30	21	51						1	1	31	13	44						1	1	13	12	25	74	46	120	3
361	Centro Emsad Valle De Las Palmas					1	14	20	34						1	1	17	14	31						1	1	19	6	25	50	40	90	3
362	Centro Emsad Para Trabajadores No.3					1	38	14	52						1	1	27	8	35						1	1	25	6	31	90	28	118	3
460	Centro Emsad Para Trabajadores No. 2					4	150	6	156						3	1	106	16	122						2	1	103	12	115	359	34	393	9
563	Centro Emsad El Rosario					2	23	35	58						2	1	28	31	59						2	1	27	30	57	78	96	174	6
	Total Centros EMSAD	0	0	0	0	20	500	275	775	0	0	0	0	0	18	0	463	240	703	0	0	0	0	0	17	0	417	220	637	1,380	735	2,115	55

#	PLANTEL	1				2				3				4				5				6				Totales								
		G	F	M	Mat	G	F	M	Mat	G	C	F	M	Mat	G	C	F	M	Mat	G	C	F	M	Mat	G	C	F	M	Mat	F	M	Mat	G	
CEMSADs																																		
560	Centro Emsad Valle De La Trinidad					201	12	15	27						401	47	30	25	55						601	47	22	15	37					
						202	15	15	30																602	47	10	18	28					
	Suma turno matutino	0	0	0	0	2	27	30	57	0	0	0	0	0	1		30	25	55	0	0	0	0	0	2		32	33	65	89	88	177	5	
560	Total Centro Emsad Valle De La Trinidad	0	0	0	0	2	27	30	57	0	0	0	0	0	1	1	30	25	55	0	0	0	0	0	2	1	32	33	65	89	88	177	5	
561	Centro Emsad Punta Colonet					201	17	17	34						401	47	19	12	31						601	47	23	12	35					
						202	19	16	35						402	47	20	12	32						602	47	16	17	33					
	Suma turno matutino	0	0	0	0	2	36	33	69	0	0	0	0	0	2		39	24	63	0	0	0	0	0	2		39	29	68	114	86	200	6	
561	Total Centro Emsad Punta Colonet	0	0	0	0	2	36	33	69	0	0	0	0	0	2	1	39	24	63	0	0	0	0	0	2	1	39	29	68	114	86	200	6	
565	Centro Emsad Real Del Castillo					201	12	14	26						401	45	10	15	25						601	45	14	15	29					
						202	16	14	30						402	45	18	9	27															
	Suma turno matutino	0	0	0	0	2	28	28	56	0	0	0	0	0	2		28	24	52	0	0	0	0	0	1		14	15	29	70	67	137	5	
565	Total Centro Emsad Real Del Castillo	0	0	0	0	2	28	28	56	0	0	0	0	0	2	1	28	24	52	0	0	0	0	0	1	1	14	15	29	70	67	137	5	
566	Centro Emsad San Vicente					201	22	25	47						401	47	17	24	41						601	47	21	22	43					
						202	21	25	46						402	47	19	17	36						602	47	23	19	42					
	Suma turno matutino	0	0	0	0	2	43	50	93	0	0	0	0	0	2		36	41	77	0	0	0	0	0	2		44	41	85	123	132	255	6	
566	Total Centro Emsad San Vicente	0	0	0	0	2	43	50	93	0	0	0	0	0	2	1	36	41	77	0	0	0	0	0	2	1	44	41	85	123	132	255	6	
160	Centro Emsad Para Trabajadores No. 1					201	38	11	49						401	47	41	14	55						601	47	31	14	45					
						202	36	15	51						402	47	39	17	56						602	47	39	9	48					
						203	37	12	49						403	47	41	13	54						603	47	31	13	44					
	Suma turno matutino	0	0	0	0	3	111	38	149	0	0	0	0	0	3		121	44	165	0	0	0	0	0	3		101	36	137	333	118	451	9	
160	Total Centro Emsad Para Trabajadores No. 1	0	0	0	0	3	111	38	149	0	0	0	0	0	3	1	121	44	165	0	0	0	0	0	3	1	101	36	137	333	118	451	9	
360	Centro Emsad El Hongo					201	30	21	51						401	50	31	13	44						601	44	13	12	25					
	Suma turno matutino	0	0	0	0	1	30	21	51	0	0	0	0	0	1		31	13	44	0	0	0	0	0	1		13	12	25	74	46	120	3	
360	Total Centro Emsad El Hongo	0	0	0	0	1	30	21	51	0	0	0	0	0	1	1	31	13	44	0	0	0	0	0	1	1	13	12	25	74	46	120	3	
361	Centro Emsad Valle De Las Palmas					231	14	20	34						431	50	17	14	31						631	44	19	6	25					
	Suma turno vespertino	0	0	0	0	1	14	20	34	0	0	0	0	0	1		17	14	31	0	0	0	0	0	1		19	6	25	50	40	90	3	
361	Total Centro Emsad Valle De Las Palmas	0	0	0	0	1	14	20	34	0	0	0	0	0	1	1	17	14	31	0	0	0	0	0	1	1	19	6	25	50	40	90	3	
362	Centro Emsad Para Trabajadores No.3					201	38	14	52						401	47	27	8	35						601	47	25	6	31					
	Suma turno matutino	0	0	0	0	1	38	14	52	0	0	0	0	0	1		27	8	35	0	0	0	0	0	1		25	6	31	90	28	118	3	
362	Total Centro Emsad Para Trabajadores No.3	0	0	0	0	1	38	14	52	0	0	0	0	0	1	1	27	8	35	0	0	0	0	0	1	1	25	6	31	90	28	118	3	

#	PLANTEL	1				2				3				4				5				6				Totales												
		G	F	M	Mat	G	F	M	Mat	G	C	F	M	Mat	G	C	F	M	Mat	G	C	F	M	Mat	G	C	F	M	Mat	F	M	Mat	G					
460	Centro Emsad Para Trabajadores No. 2					201	42	3	45						401	47	42	6	48						601	47	42	11	53									
						202	41	2	43						402	47	35	7	42						602	47	61	1	62									
						203	34	1	35						403	47	29	3	32																			
						204	33		33																													
	Suma turno matutino	0	0	0	0	4	150	6	156	0	0	0	0	3	106	16	122	0	0	0	0	2	103	12	115	359	34	393	9									
460	Total Centro Emsad Para Trabajadores No. 2	0	0	0	0	4	150	6	156	0	0	0	0	3	106	16	122	0	0	0	0	2	103	12	115	359	34	393	9									
563	Centro Emsad El Rosario					201	12	17	29						401	45	17	14	31						601	45	15	15	30									
						202	11	18	29						402	45	11	17	28						602	45	12	15	27									
	Suma turno matutino	0	0	0	0	2	23	35	58	0	0	0	0	2	28	31	59	0	0	0	0	2	27	30	57	78	96	174	6									
563	Total Centro Emsad El Rosario	0	0	0	0	2	23	35	58	0	0	0	0	2	28	31	59	0	0	0	0	2	27	30	57	78	96	174	6									

#	PLANTEL	1				2				3				4				5				6				Totales							
		G	F	M	Mat	G	F	M	Mat	G	C	F	M	Mat	G	C	F	M	Mat	G	C	F	M	Mat	G	C	F	M	Mat	F	M	Mat	G
5201	Telebachillerato Comunitario Gómez Morín					1	15	15	30						1	1	8	15	23						1	1	14	7	21	37	37	74	3
5203	Telebachillerato Comunitario Ajusco					1	7	11	18						1	1	7	13	20						1	1	13	10	23	27	34	61	3
5204	Telebachillerato Comunitario Artículo 115					1	16	23	39						1	1	20	19	39						1	1	13	17	30	49	59	108	3
2201	Telebachillerato Comunitario Villa Zapata					1	12	16	28						1	1	8	6	14						1	1	6	5	11	26	27	53	3
2202	Telebachillerato Comunitario Coronitas					1	14	12	26						1	1	8	5	13						1	1	13	5	18	35	22	57	3
2203	Telebachillerato Comunitario Chiapas					1	20	20	40						1	1	17	20	37						1	1	15	6	21	52	46	98	3
2204	Telebachillerato Comunitario Gonzalez Ortega					1	17	13	30						1	1	8	13	21						1	1	6	7	13	31	33	64	3
3201	Telebachillerato Comunitario El Testerazo					1	8	9	17						1	1	9	7	16						1	1		6	6	17	22	39	3
3202	Telebachillerato Comunitario El Encinal					1	31	19	50						1	1	17	22	39						1	1	19	28	47	67	69	136	3
4201	Telebachillerato Comunitario De Las Cruces					1	12	10	22						1	1	22	14	36						1	1	14	9	23	48	33	81	3
4202	Telebachillerato Comunitario Las Cumbres					1	16	17	33						1	1	20	12	32						1	1	18	14	32	54	43	97	3
4203	Telebachillerato Comunitario Vista Encantada					1	13	14	27						1	1	8	13	21						1	1	16	7	23	37	34	71	3
4204	Telebachillerato Comunitario Genaro Vázquez					1	17	22	39						1	1	13	9	22						1	1	15	15	30	45	46	91	3
4205	Telebachillerato Comunitario Javier Rojo Gómez					1	23	15	38						1	1	13	16	29						1	1	19	14	33	55	45	100	3
4206	Telebachillerato Comunitario Camino Verde					1	12	20	32						1	1	16	12	28						1	1	18	15	33	46	47	93	3
5202	Telebachillerato Comunitario Punta Colonet					1	3	2	5						1	1		1	1						1	1		2	2	3	5	8	3
	Total Telebachillerato Comunitario	0	0	0	0	16	236	238	474	0	0	0	0	0	16		194	197	391	0	0	0	0	0	16		199	167	366	629	602	1,231	48

#	PLANTEL	1				2				3				4				5				6				Totales							
		G	F	M	Mat	G	F	M	Mat	G	C	F	M	Mat	G	C	F	M	Mat	G	C	F	M	Mat	G	C	F	M	Mat	F	M	Mat	G
TeleBachilleratos																																	
5201	Telebachillerato Comunitario Gómez Morín					231	15	15	30						431	48	8	15	23						631	48	14	7	21				
	Suma turno vespertino	0	0	0	0	1	15	15	30	0		0	0	0	1		8	15	23	0		0	0	0	1		14	7	21	37	37	74	3
5201	Total Telebachillerato Comunitario Gómez Morín	0	0	0	0	1	15	15	30	0		0	0	0	1	1	8	15	23	0		0	0	0	1	1	14	7	21	37	37	74	3
5203	Telebachillerato Comunitario Ajusco					231	7	11	18						431	48	7	13	20						631	48	13	10	23				
	Suma turno vespertino	0	0	0	0	1	7	11	18	0		0	0	0	1		7	13	20	0		0	0	0	1		13	10	23	27	34	61	3
5203	Total Telebachillerato Comunitario Ajusco	0	0	0	0	1	7	11	18	0		0	0	0	1	1	7	13	20	0		0	0	0	1	1	13	10	23	27	34	61	3
5204	Telebachillerato Comunitario Artículo 115					231	16	23	39						431	48	20	19	39						631	48	13	17	30				
	Suma turno vespertino	0	0	0	0	1	16	23	39	0		0	0	0	1		20	19	39	0		0	0	0	1		13	17	30	49	59	108	3
5204	Total Telebachillerato Comunitario Artículo 115	0	0	0	0	1	16	23	39	0		0	0	0	1	1	20	19	39	0		0	0	0	1	1	13	17	30	49	59	108	3
2201	Telebachillerato Comunitario Villa Zapata					231	12	16	28						431	48	8	6	14						631	48	6	5	11				
	Suma turno vespertino	0	0	0	0	1	12	16	28	0		0	0	0	1		8	6	14	0		0	0	0	1		6	5	11	26	27	53	3
2201	Total Telebachillerato Comunitario Villa Zapata	0	0	0	0	1	12	16	28	0		0	0	0	1	1	8	6	14	0		0	0	0	1	1	6	5	11	26	27	53	3
2202	Telebachillerato Comunitario Coronitas					231	14	12	26						431	48	8	5	13						631	48	13	5	18				
	Suma turno vespertino	0	0	0	0	1	14	12	26	0		0	0	0	1		8	5	13	0		0	0	0	1		13	5	18	35	22	57	3
2202	Total Telebachillerato Comunitario Coronitas	0	0	0	0	1	14	12	26	0		0	0	0	1	1	8	5	13	0		0	0	0	1	1	13	5	18	35	22	57	3
2203	Telebachillerato Comunitario Chiapas					231	20	20	40						431	48	17	20	37						631	48	15	6	21				
	Suma turno vespertino	0	0	0	0	1	20	20	40	0		0	0	0	1		17	20	37	0		0	0	0	1		15	6	21	52	46	98	3
2203	Total Telebachillerato Comunitario Chiapas	0	0	0	0	1	20	20	40	0		0	0	0	1	1	17	20	37	0		0	0	0	1	1	15	6	21	52	46	98	3
2204	Telebachillerato Comunitario Gonzalez Ortega					231	17	13	30						431	48	8	13	21						631	48	6	7	13				
	Suma turno vespertino	0	0	0	0	1	17	13	30	0		0	0	0	1		8	13	21	0		0	0	0	1		6	7	13	31	33	64	3
2204	Total Telebachillerato Comunitario Gonzalez Ortega	0	0	0	0	1	17	13	30	0		0	0	0	1	1	8	13	21	0		0	0	0	1	1	6	7	13	31	33	64	3
3201	Telebachillerato Comunitario El Testerazo					231	8	9	17						431	48	9	7	16						631	48		6	6				
	Suma turno vespertino	0	0	0	0	1	8	9	17	0		0	0	0	1		9	7	16	0		0	0	0	1		0	6	6	17	22	39	3
3201	Total Telebachillerato Comunitario El Testerazo	0	0	0	0	1	8	9	17	0		0	0	0	1	1	9	7	16	0		0	0	0	1	1	0	6	6	17	22	39	3
3202	Telebachillerato Comunitario El Encinal					231	31	19	50						431	48	17	22	39						631	48	19	28	47				
	Suma turno vespertino	0	0	0	0	1	31	19	50	0		0	0	0	1		17	22	39	0		0	0	0	1		19	28	47	67	69	136	3
3202	Total Telebachillerato Comunitario El Encinal	0	0	0	0	1	31	19	50	0		0	0	0	1	1	17	22	39	0		0	0	0	1	1	19	28	47	67	69	136	3
4201	Telebachillerato Comunitario De Las Cruces					231	12	10	22						431	48	22	14	36						631	48	14	9	23				
	Suma turno vespertino	0	0	0	0	1	12	10	22	0		0	0	0	1		22	14	36	0		0	0	0	1		14	9	23	48	33	81	3
4201	Total Telebachillerato Comunitario De Las Cruces	0	0	0	0	1	12	10	22	0		0	0	0	1	1	22	14	36	0		0	0	0	1	1	14	9	23	48	33	81	3
4202	Telebachillerato Comunitario Las Cumbres					231	16	17	33						431	48	20	12	32						631	48	18	14	32				
	Suma turno vespertino	0	0	0	0	1	16	17	33	0		0	0	0	1		20	12	32	0		0	0	0	1		18	14	32	54	43	97	3
4202	Total Telebachillerato Comunitario Las Cumbres	0	0	0	0	1	16	17	33	0		0	0	0	1	1	20	12	32	0		0	0	0	1	1	18	14	32	54	43	97	3
4203	Telebachillerato Comunitario Vista Encantada					231	13	14	27						431	48	8	13	21						631	48	16	7	23				
	Suma turno vespertino	0	0	0	0	1	13	14	27	0		0	0	0	1		8	13	21	0		0	0	0	1		16	7	23	37	34	71	3

#	PLANTEL	1				2				3				4				5				6				Totales							
		G	F	M	Mat	G	F	M	Mat	G	C	F	M	Mat	G	C	F	M	Mat	G	C	F	M	Mat	G	C	F	M	Mat	F	M	Mat	G
4203	Total Telebachillerato Comunitario Vista Encantada	0	0	0	0	1	13	14	27	0		0	0	0	1	1	8	13	21	0		0	0	0	1	1	16	7	23	37	34	71	3
4204	Telebachillerato Comunitario Genaro Vázquez					231	17	22	39						431	48	13	9	22						631	48	15	15	30				
	Suma turno vespertino	0	0	0	0	1	17	22	39	0		0	0	0	1		13	9	22	0		0	0	0	1		15	15	30	45	46	91	3
4204	Total Telebachillerato Comunitario Genaro Vázquez	0	0	0	0	1	17	22	39	0		0	0	0	1	1	13	9	22	0		0	0	0	1	1	15	15	30	45	46	91	3
4205	Telebachillerato Comunitario Javier Rojo Gómez					231	23	15	38						431	48	13	16	29						631	48	19	14	33				
	Suma turno vespertino	0	0	0	0	1	23	15	38	0		0	0	0	1		13	16	29	0		0	0	0	1		19	14	33	55	45	100	3
4205	Total Telebachillerato Comunitario Javier Rojo Gómez	0	0	0	0	1	23	15	38	0		0	0	0	1	1	13	16	29	0		0	0	0	1	1	19	14	33	55	45	100	3
4206	Telebachillerato Comunitario Camino Verde					231	12	20	32						431	48	16	12	28						631	48	18	15	33				
	Suma turno vespertino	0	0	0	0	1	12	20	32	0		0	0	0	1		16	12	28	0		0	0	0	1		18	15	33	46	47	93	3
4206	Total Telebachillerato Comunitario Camino Verde	0	0	0	0	1	12	20	32	0		0	0	0	1	1	16	12	28	0		0	0	0	1	1	18	15	33	46	47	93	3
5202	Telebachillerato Comunitario Punta Colonet					201	3	2	5						401	48		1	1						601	48		2	2				
	Suma turno matutino	0	0	0	0	1	3	2	5	0		0	0	0	1		0	1	1	0		0	0	0	1		0	2	2	3	5	8	3
5202	Total Telebachillerato Comunitario Punta Colonet	0	0	0	0	1	3	2	5	0		0	0	0	1	1	0	1	1	0		0	0	0	1	1	0	2	2	3	5	8	3

Plantel	Núm. Plantel	Total Alumnos	Total Grupos	Alumnos Matutino	Alumnos Vespertino	Grupos Matutino	Grupos Vespertinos	Promedio Alumnos por grupo Matutino	Promedio Alumnos por grupo Vespertino	Promedio Alumnos por grupo Plantel	Porcentaje Población Total
Ensenada	501	2,138	49	1,282	856	27	22	47	39	44	4.71
San Quintín	502	908	22	709	199	16	6	44	33	41	2.00
Prof. Arturo David Velázquez R.	503	670	16	670	0	16	0	42		42	1.48
Camalú	504	531	12	531	0	12	0	44		44	1.17
Valle De Guadalupe	505	190	6	0	190	0	6		32	32	0.42
Extensión Maneadero	506	220	8	0	220	0	8		28	28	0.48
Municipio Ensenada	6	4,657	113	3,192	1,465	71	42				10.26
Baja California	101	2,232	51	1,337	895	27	24	50	37	44	4.92
Mexicali	102	1,619	42	1,061	558	25	17	42	33	39	3.57
Miguel Hidalgo y Costilla	103	1,427	34	967	460	21	13	46	35	42	3.14
Mtro. José Vasconcelos C.	104	2,290	55	1,348	942	30	25	45	38	42	5.05
Lic. Héctor Terán T.	106	481	14	481	0	14	0	34		34	1.06
Ciudad Morelos	201	848	21	737	111	18	3	41	37	40	1.87
Ejido Nuevo León	202	1,025	24	1,025	0	24	0	43		43	2.26
Guadalupe Victoria	203	1,275	28	978	297	20	8	49	37	46	2.81
San Felipe	204	713	17	457	256	11	6	42	43	42	1.57
Ejido Nayarit	205	328	9	328	0	9	0	36		36	0.72
Estación Coahuila	206	398	11	398	0	11	0	36		36	0.88
Municipio Mexicali	11	12,636	306	9,117	3,519	210	96				27.84
Tecate	301	1,055	29	580	475	15	14	39	34	36	2.32
Mtro. Alonso Lujambio I.	303	369	10	306	63	8	2	38	32	37	0.81
Municipio Tecate	2	1,424	39	886	538	23	16				3.14
Mtro. Rubén Vizcaíno V.	401	2,098	48	1,140	958	24	24	48	40	44	4.62
La Mesa	402	2,001	43	1,060	941	22	21	48	45	47	4.41
Tijuana Siglo XXI	405	2,101	42	1,070	1,031	21	21	51	49	50	4.63
Nueva Tijuana	406	3,055	61	1,661	1,394	32	29	52	48	50	6.73
Extensión Mtro. Rubén Vizcaíno V.	407	392	8	392	0	8	0	49		49	0.86
El Florido	409	2,543	53	1,304	1,239	26	27	50	46	48	5.60
La Presa	4001	551	12	551	0	12	0	46		46	1.21
Extensión Tijuana Siglo XXI	4002	670	16	362	308	8	8	45	39	42	1.48
Plantel Tijuana	4003	583	12	583	0	12	0	49		49	1.28
Extensión La Presa	4004	335	9	335	0	9	0	37		37	0.74
Municipio Tijuana	10	14,329	304	8,458	5,871	165	130				31.57
Rosarito	403	1,640	35	870	770	18	17	48	45	47	3.61
Primer Ayuntamiento Playas de Ros.	404	1,937	41	1,184	753	24	17	49	44	47	4.27
Municipio Rosarito	2	3,577	76	2,054	1,523	42	34				7.88
Total Oficiales	31	36,623	838	23,707	12,916	511	318				80.68

Total Alumnos Ciclo Anterior 202501	Porcentaje Incremento
2,148	-0.47
819	10.87
662	1.21
497	6.84
167	13.77
213	3.29
4,506	3.35
2,092	6.69
1,717	-5.71
1,337	6.73
2,262	1.24
494	-2.63
876	-3.20
1,013	1.18
1,289	-1.09
701	1.71
345	-4.93
445	-10.56
12,571	0.52
1,115	-5.38
332	11.14
1,447	-1.59
2,194	-4.38
2,049	-2.34
2,045	2.74
2,905	5.16
343	14.29
2,381	6.80
567	-2.82
645	3.88
540	7.96
336	-0.30
14,005	2.31
1,607	2.05
1,868	3.69
3,475	2.94
36,004	1.72

Total Alumnos Periodo Anterior 202502	Porcentaje Incremento
2,317	-7.73
977	-7.06
740	-9.46
544	-2.39
194	-2.06
242	-9.09
5,014	-7.12
2,423	-7.88
1,839	-11.96
1,560	-8.53
2,617	-12.50
586	-17.92
936	-9.40
1,126	-8.97
1,360	-6.25
768	-7.16
347	-5.48
411	-3.16
13,973	-9.57
1,195	-11.72
407	-9.34
1,602	-11.11
2,292	-8.46
2,127	-5.92
2,136	-1.64
3,051	0.13
396	-1.01
2,586	-1.66
572	-3.67
712	-5.90
587	-0.68
344	-2.62
14,803	-3.20
1,675	-2.09
1,977	-2.02
3,652	-2.05
39,044	-6.20

Plantel	Núm. Plantel	Total Alumnos	Total Grupos	Alumnos Matutino	Alumnos Vespertino	Grupos Matutino	Grupos Vespertinos	Promedio Alumnos por grupo Matutino	Promedio Alumnos por grupo Vespertino	Promedio Alumnos por grupo Plantel	Porcentaje Población Total
Centro EMSAD Valle de la Trinidad	560	177	5	177	0	5	0	35		35	0.39
Centro EMSAD Punta Colonet	561	200	6	200	0	6	0	33		33	0.44
Centro EMSAD El Rosario	563	174	6	174	0	6	0	29		29	0.38
Centro EMSAD Real del Castillo	565	137	5	137	0	5	0	27		27	0.30
Centro EMSAD San Vicente	566	255	6	255	0	6	0	43		43	0.56
Municipio Ensenada	5	943	28	943	0	28	0				2.08
Centro EMSAD para Trabajadores No. 1	160	451	9	451	0	9	0	50		50	0.99
Municipio Mexicali	1	451	9	451	0	9	0				0.99
Centro EMSAD El Hongo	360	120	3	120	0	3	0	40		40	0.26
Centro EMSAD Valle de las Palmas	361	90	3	0	90	0	3		30	30	0.20
Centro EMSAD para Trabajadores No. 3	362	118	3	118	0	3	0	39		39	0.26
Municipio Tecate	3	328	9	238	90	6	3				0.72
Centro EMSAD para Trabajadores No.2	460	393	9	393	0	9	0	44		44	0.87
Municipio Tijuana	1	393	9	393	0	9	0				0.87
Total CEMSAD	10	2,115	55	2,025	90	52	3				4.66
Total Oficiales y CEMSAD	41	38,738	893	25,732	13,006	563	321				85.34
Telebachillerato Comunitario Gómez Morín	5201	74	3	0	74	0	3		25	25	0.16
Telebachillerato Comunitario Punta Colonet	5202	8	3	8	0	3	0	3		3	0.02
Telebachillerato Comunitario Ajusco	5203	61	3	0	61	0	3		20	20	0.13
Telebachillerato Comunitario Artículo 115	5204	108	3	0	108	0	3		36	36	0.24
Municipio Ensenada	4	251	12	8	243	3	9				0.55
Telebachillerato Comunitario Villa Zapata	2201	53	3	0	53	0	3		18	18	0.12
Telebachillerato Comunitario Coronitas	2202	57	3	0	57	0	3		19	19	0.13
Telebachillerato Comunitario Chiapas	2203	98	3	0	98	0	3		33	33	0.22
Telebachillerato Comunitario Gonzalez Ortega	2204	64	3	0	64	0	3		21	21	0.14
Municipio Mexicali	4	272	12	0	272	0	12				0.60
Telebachillerato Comunitario El Testerazo	3201	39	3	0	39	0	3		13	13	0.09
Telebachillerato Comunitario El Encinal	3202	136	3	0	136	0	3		45	45	0.30
Municipio Tecate	2	175	6	0	175	0	6				0.39
Telebachillerato Comunitario De Las Cruces	4201	81	3	0	81	0	3		27	27	0.18
Telebachillerato Comunitario Las Cumbres	4202	97	3	0	97	0	3		32	32	0.21
Telebachillerato Comunitario Vista Encantada	4203	71	3	0	71	0	3		24	24	0.16
Telebachillerato Comunitario Genaro Vázquez	4204	91	3	0	91	0	3		30	30	0.20
Telebachillerato Comunitario Javier Rojo Gómez	4205	100	3	0	100	0	3		33	33	0.22
Telebachillerato Comunitario Camino Verde	4206	93	3	0	93	0	3		31	31	0.20
Municipio Tijuana	6	533	18	0	533	0	18				1.17
Total Telebachilleratos	16	1,231	48	8	1,223	3	45				2.71
Total Oficiales, CEMSAD y TBC	57	39,969	941	25,740	14,229	566	366				88.05

Total Alumnos Ciclo Anterior 202501	Porcentaje Incremento
185	-4.32
206	-2.91
179	-2.79
143	-4.20
249	2.41
962	-1.98
429	5.13
429	5.13
109	10.09
106	-15.09
91	29.67
306	7.19
303	29.70
303	29.70
2,000	5.75
38,004	1.93
63	17.46
8	0.00
64	-4.69
90	20.00
225	11.56
55	-3.64
52	9.62
80	22.50
50	28.00
237	14.77
34	14.71
137	-0.73
171	2.34
90	-10.00
98	-1.02
67	5.97
86	5.81
107	-6.54
90	3.33
538	-0.93
1,171	5.12
39,175	2.03

Total Alumnos Periodo Anterior 202502	Porcentaje Incremento
192	-7.81
203	-1.48
177	-1.69
157	-12.74
270	-5.56
999	-5.61
464	-2.80
464	-2.80
126	-4.76
96	-6.25
117	0.85
339	-3.24
413	-4.84
413	-4.84
2,215	-4.51
41,259	-6.11
71	4.23
8	0.00
65	-6.15
111	-2.70
255	-1.57
58	-8.62
60	-5.00
99	-1.01
62	3.23
279	-2.51
40	-2.50
141	-3.55
181	-3.31
86	-5.81
99	-2.02
76	-6.58
92	-1.09
106	-5.66
95	-2.11
554	-3.79
1,269	-2.99
42,528	-6.02

Plantel	Núm. Plantel	Total Alumnos	Total Grupos	Alumnos Matutino	Alumnos Vespertino	Grupos Matutino	Grupos Vespertinos	Promedio Alumnos por grupo Matutino	Promedio Alumnos por grupo Vespertino	Promedio Alumnos por grupo Plantel	Porcentaje Población Total
Incorporados Ensenada	5	347	20	347	0	20	0	17	0	17	0.76
Incorporados Mexicali	10	1,151	60	1,151	0	60	0	19	0	19	2.54
Incorporados Tecate	2	97	9	97	0	9	0	11	0	11	0.21
Incorporados Tijuana	36	3,147	143	2,638	509	127	16	21	32	22	6.93
Incorporados Rosarito	5	548	27	548	0	27	0	20	0	20	1.21
Incorporados San Felipe	0	0	0	0	0	0	0		0		0.00
Incorporados San Quintín	1	132	6	132	0	6	0	22	0	22	0.29
Total Incorporados	59	5,422	259	4,781	509	243	16				11.95
Total ESTADO	116	45,391	1,200	30,521	14,738	809	382				100.00

Total Alumnos Ciclo Anterior 202501	Porcentaje Incremento
-------------------------------------	-----------------------

Total Alumnos Periodo Anterior 202502	Porcentaje Incremento
---------------------------------------	-----------------------

Ensenada
Mexicali
Tecate
Tijuana
Rosarito
San Felipe
San Quintín

Población Estudiantil por Capacitación
Periodo 2026-01 | Población | 17 de Marzo de 2026

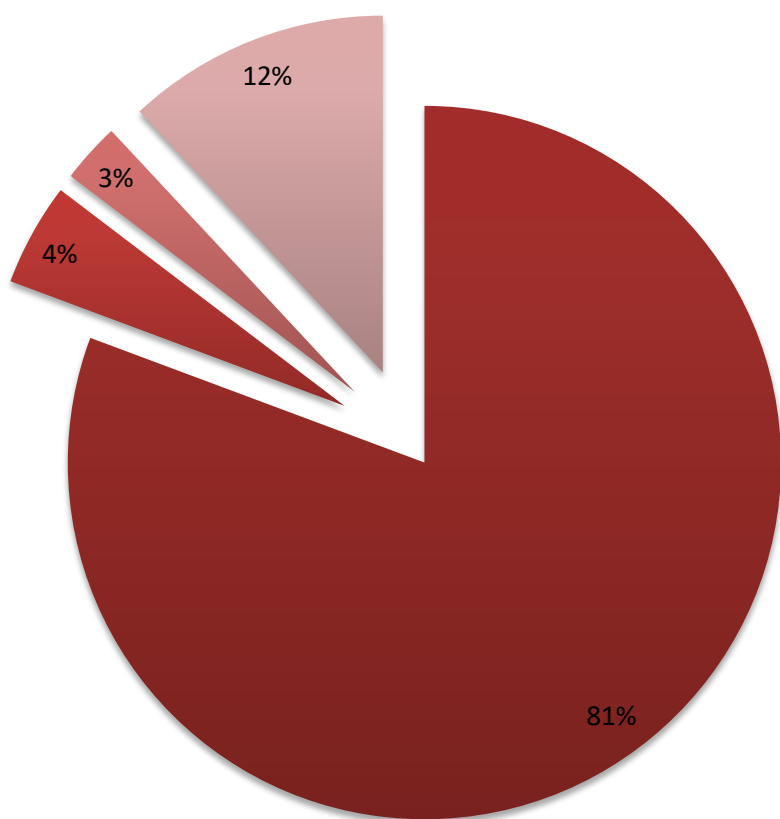
Capacitación	Clave Capacitación	Ensenada	Mexicali	Rosarito	Tecate	Tijuana	Total	Oficiales	CEMSAD	TBC	Incorporados
AUDITORÍA DE GESTIÓN DE CALIDAD	41	0	523	0	0	342	865	865	0	0	0
INGLÉS EMPRESARIAL	42	411	1,127	276	225	1,925	3,964	3,735	0	0	323
VITICULTURA Y ENOLOGÍA	43	58	0	0	0	0	58	58	0	0	0
PROGRAMACIÓN EN JAVA	44	0	0	0	50	84	134	84	50	0	0
ADMINISTRACIÓN DE PEQUEÑOS NEGOCIOS	45	1,000	2,497	587	247	3,500	7,831	6,044	197	0	2,174
CONTABILIDAD	46	34	538	300	0	356	1,228	1,187	0	0	132
TECNOLOGÍAS DE LA INFORMACIÓN Y LA COMUNICACIÓN	47	1,205	3,517	1,269	544	4,779	11,314	10,358	1,018	0	573
DESARROLLO COMUNITARIO	48	156	148	0	108	342	754	0	0	757	0
VITICULTURA Y ENOLOGÍA	49	0	0	0	0	0	0	0	0	0	0
PROGRAMACIÓN DE SISTEMAS DE INFORMACIÓN	50	0	105	0	75	96	276	201	75	0	0
ADMINISTRACIÓN DE PEQUEÑOS NEGOCIOS	51	0	0	0	0	0	0	0	0	0	0
CONTABILIDAD EMPRESARIAL	52	46	499	219	0	358	1,122	1,121	0	0	100
TECNOLOGÍAS DE LA INFORMACIÓN Y LA COMUNICACIÓN	53	0	0	0	0	0	0	0	0	0	0
INGLÉS EMPRESARIAL	54	0	0	0	0	0	0	0	0	0	0
		2,910	8,954	2,651	1,249	11,782	27,546	23,653	1,340	757	3,302

Femenino	Masculino
521	344
2,482	1,576
31	27
71	63
4,730	3,685
726	593
6,326	5,623
393	364
0	0
149	127
0	0
646	575
0	0
0	0
16,075	12,977

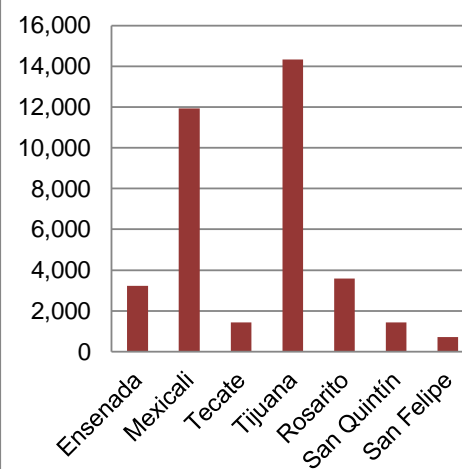
Municipio	1º		2º		3º		4º		5º		6º		Total	
	Grupos	Alum.	Grupos	Alum.	Grupos	Alum.	Grupos	Alum.	Grupos	Alum.	Grupos	Alum.	Grupos	Alum.
Ensenada	0	0	30	1,172	0	0	24	1,044	0	0	25	1,002	79	3,218
Mexicali	0	0	108	4,172	0	0	93	4,096	0	0	88	3,655	289	11,923
Tecate	0	0	14	534	0	0	13	467	0	0	12	423	39	1,424
Tijuana	0	0	104	5,018	0	0	105	4,906	0	0	95	4,405	304	14,329
Rosarito	0	0	25	1,239	0	0	27	1,270	0	0	24	1,068	76	3,577
San Quintín	0	0	13	573	0	0	11	470	0	0	10	396	34	1,439
San Felipe	0	0	7	262	0	0	5	244	0	0	5	207	17	713
Oficiales	0	0	301	12,970	0	0	278	12,497	0	0	259	11,156	838	36,623
Ensenada	0	0	8	275	0	0	7	247	0	0	7	247	22	769
Mexicali	0	0	3	149	0	0	3	165	0	0	3	137	9	451
Tecate	0	0	3	137	0	0	3	110	0	0	3	81	9	328
Tijuana	0	0	4	156	0	0	3	122	0	0	2	115	9	393
Rosarito	0	0	0	0	0	0	0	0	0	0	0	0	0	0
San Quintín	0	0	2	58	0	0	2	59	0	0	2	57	6	174
San Felipe	0	0	0	0	0	0	0	0	0	0	0	0	0	0
CEMSAD	0	0	20	775	0	0	18	703	0	0	17	637	55	2,115
Ensenada	0	0	3	87	0	0	3	82	0	0	3	74	9	243
Mexicali	0	0	4	124	0	0	4	85	0	0	4	63	12	272
Tecate	0	0	2	67	0	0	2	55	0	0	2	53	6	175
Tijuana	0	0	6	191	0	0	6	168	0	0	6	174	18	533
Rosarito	0	0	0	0	0	0	0	0	0	0	0	0	0	0
San Quintín	0	0	1	5	0	0	1	1	0	0	1	2	3	8
San Felipe	0	0	0	0	0	0	0	0	0	0	0	0	0	0
TeleBachilleratos	0	0	16	474	0	0	16	391	0	0	16	366	48	1,231
Ofi., CEMSAD y TBC	0	0	337	14,219	0	0	312	13,591	0	0	292	12,159	941	39,969
Ensenada	0	0	7	133	0	0	6	98	0	0	7	116	20	347
Mexicali	5	75	14	323	5	81	13	262	5	100	18	310	60	1,151
Tecate	0	0	2	37	0	0	3	33	0	0	4	27	9	97
Tijuana	3	35	47	1,220	1	17	46	929	1	16	45	930	143	3,147
Rosarito	2	25	8	210	2	19	7	147	1	15	7	132	27	548
San Quintín	0	0	2	62	0	0	2	29	0	0	2	41	6	132
San Felipe	0	0	0	0	0	0	0	0	0	0	0	0	0	0
Incorporados	10	135	80	1,985	8	117	77	1,498	7	131	83	1,556	265	5,422
Total	10	135	417	16,204	8	117	389	15,089	7	131	375	13,715	1,206	45,391

Total Alumnos

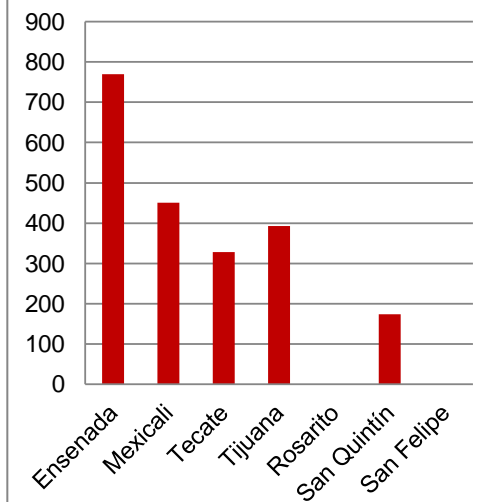
■ Oficiales ■ CEMSAD ■ TeleBachilleratos ■ Incorporados



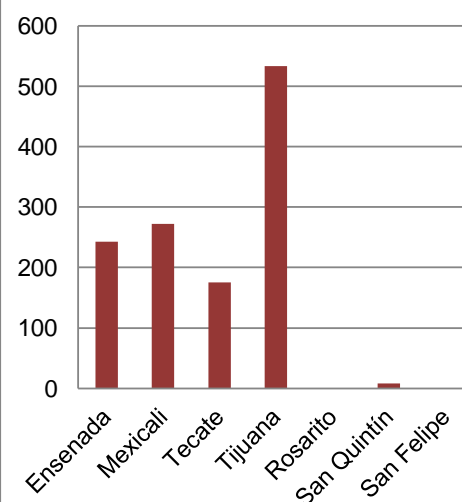
Total Alumnos Planteles Oficiales



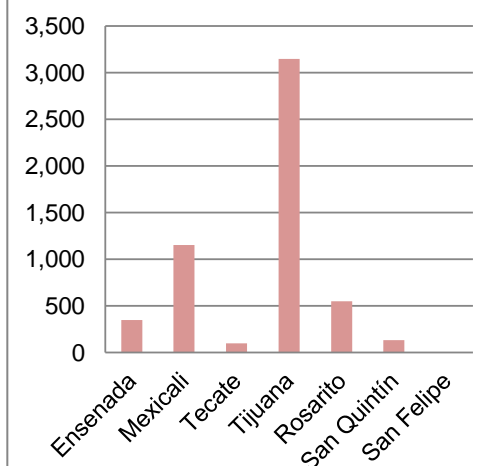
Total Alumnos CEMSAD



Total Alumnos TBC



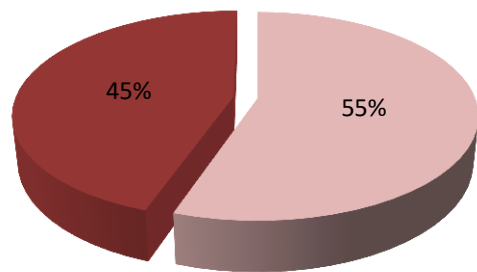
Total Alumnos Incorporados



Municipio	1		2		3		4		5		6		Total	
	Fem	Masc.	Fem	Masc.	Fem	Masc.	Fem	Masc.	Fem	Masc.	Fem	Masc.	Fem	Masc.
Ensenada	0	0	623	549	0	0	557	487	0	0	532	470	1,712	1,506
Mexicali	0	0	2,272	1,900	0	0	2,234	1,862	0	0	2,061	1,594	6,567	5,356
Tecate	0	0	283	251	0	0	271	196	0	0	247	176	801	623
Tijuana	0	0	2,777	2,241	0	0	2,754	2,152	0	0	2,539	1,866	8,070	6,259
Rosarito	0	0	663	576	0	0	708	562	0	0	562	506	1,933	1,644
San Quintín	0	0	297	276	0	0	248	222	0	0	223	173	768	671
San Felipe	0	0	146	116	0	0	115	129	0	0	114	93	375	338
Oficiales	0	0	7,061	5,909	0	0	6,887	5,610	0	0	6,278	4,878	20,226	16,397
Ensenada	0	0	134	141	0	0	133	114	0	0	129	118	396	373
Mexicali	0	0	111	38	0	0	121	44	0	0	101	36	333	118
Tecate	0	0	82	55	0	0	75	35	0	0	57	24	214	114
Tijuana	0	0	150	6	0	0	106	16	0	0	103	12	359	34
Rosarito	0	0	0	0	0	0	0	0	0	0	0	0	0	0
San Quintín	0	0	23	35	0	0	28	31	0	0	27	30	78	96
San Felipe	0	0	0	0	0	0	0	0	0	0	0	0	0	0
CEMSAD	0	0	500	275	0	0	463	240	0	0	417	220	1,380	735
Ensenada	0	0	38	49	0	0	35	47	0	0	40	34	113	130
Mexicali	0	0	63	61	0	0	41	44	0	0	40	23	144	128
Tecate	0	0	39	28	0	0	26	29	0	0	19	34	84	91
Tijuana	0	0	93	98	0	0	92	76	0	0	100	74	285	248
Rosarito	0	0	0	0	0	0	0	0	0	0	0	0	0	0
San Quintín	0	0	3	2	0	0	0	1	0	0	0	2	3	5
San Felipe	0	0	0	0	0	0	0	0	0	0	0	0	0	0
TBC	0	0	236	238	0	0	194	197	0	0	199	167	629	602
Ofi., CEMSAD y TBC	0	0	7,797	6,422	0	0	7,544	6,047	0	0	6,894	5,265	22,235	17,734

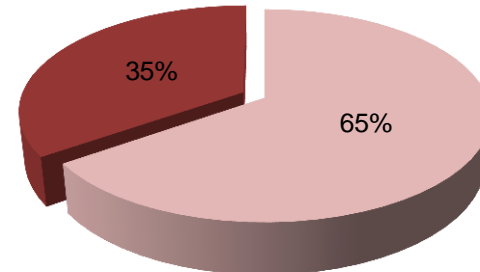
Ensenada	0	0	68	65	0	0	50	48	0	0	63	53	181	166
Mexicali	40	35	170	153	33	48	139	123	41	59	168	142	591	560
Tecate	0	0	18	19	0	0	20	13	0	0	13	14	51	46
Tijuana	9	26	609	611	7	10	468	461	2	14	457	473	1,552	1,595
Rosarito	10	15	117	93	5	14	69	78	2	13	69	63	272	276
San Quintín	0	0	33	29	0	0	15	14	0	0	16	25	64	68
San Felipe	0	0	0	0	0	0	0	0	0	0	0	0	0	0
Incorporados	59	76	1,015	970	45	72	761	737	45	86	786	770	2,711	2,711
Total	59	76	8,812	7,392	45	72	8,305	6,784	45	86	7,680	6,035	24,946	20,445

Oficiales



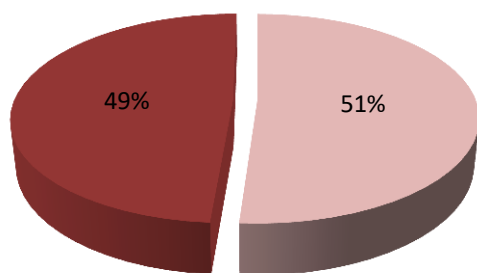
Fem Masc.

CEMSAD



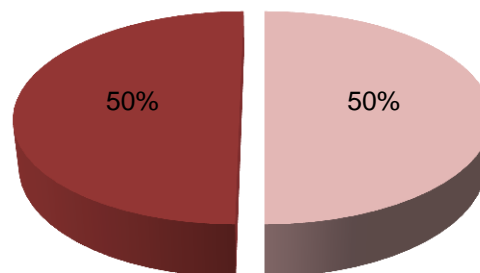
Fem Masc.

TBC



Fem Masc.

Incorporados



Fem Masc.

COLEGIO DE BACHILLERES DEL ESTADO DE BAJA CALIFORNIA

Dirección de Servicios Educativos

Departamento de Registro y Control Escolar

Población Estudiantil por Plantel, Grupo y Genero

Concentrado Periodo 2026-01 | Población | 17 de Marzo de 2026

Planteles Tipo Incorporados

G= # Grupo /Cantidad Grupos
F= Matricula Femenina
M= Matricula Masculina
Mat= Matricula
C= Clave Capacitacion

#	PLANTEL	1				2				3				4				5				6				Totales							
		G	F	M	Mat	G	F	M	Mat	G	C	F	M	Mat	G	C	F	M	Mat	G	C	F	M	Mat	G	C	F	M	Mat	F	M	Mat	G
510	Colegio Fray Junipero Serra					1	9	17	26						1		11	8	19						1		14	10	24	34	35	69	3
527	Bachillerato U.N.D.L.					1	15	11	26						1		7	9	16						2		23	13	36	45	33	78	4
528	Centro Educativo Patria					1	4	7	11						1		9	5	14						1		9	5	14	22	17	39	3
531	Colegio Vizcaya, Campus Ensenada					3	34	26	60						2		17	19	36						2		15	21	36	66	66	132	7
533	Colegio Luis Mejía					1	6	4	10						1		6	7	13						1		2	4	6	14	15	29	3
121	16 de Septiembre	1	5	3	8	2	34	22	56	1		5	8	13	1		18	16	34	1		7	9	16	2		27	25	52	96	83	179	8
127	Bachillerato Universitario	1	6	3	9	1	18	15	33	1		2	5	7	1		13	11	24	1		6	8	14	2		18	8	26	63	50	113	7
128	Bachillerato Interamericano	1	4	6	10	1	4	7	11	1		2	4	6	1		4	7	11	1		2	3	5	1		9	3	12	25	30	55	6
131	Extensión 16 de Septiembre	1	18	18	36	2	37	34	71	1		7	18	25	2		26	36	62	1		15	14	29	2		31	24	55	134	144	278	9
135	Preparatoria Elena Harmon					1	8	7	15						2		13	4	17						1		4	6	10	25	17	42	4
137	Centro Escolar Franco Americano					2	14	15	29						2		18	13	31						3		11	13	24	43	41	84	7
142	Colegio de las Américas																								3		36	26	62	36	26	62	3
144	Bachillerato 16 De Septiembre, Campus Villanov	1	7	5	12	1	23	16	39	1		17	13	30	1		22	18	40	1		11	25	36	1		18	19	37	98	96	194	6
146	Colegio Vizcaya					3	27	30	57						2		22	16	38						2		12	12	24	61	58	119	7
152	Centro Educativo Esperanza					1	5	7	12						1		3	2	5						1		2	6	8	10	15	25	3
313	Colegio Tecate					1	8	13	21						2		15	9	24						2		3	8	11	26	30	56	5
3801	Colegio Fernando Montes De Oca, Preparatoria					1	10	6	16						1		5	4	9						2		10	6	16	25	16	41	4
413	Colegio Cristóbal Colon					1	5	8	13						1		9	7	16						1		3	6	9	17	21	38	3
423	Colegio Mentor Mexicano					1	11	16	27						1		8	16	24						1		13	15	28	32	47	79	3
428	Centro Educativo Salud Y Saber					2	22	15	37						2		8	13	21						2		8	13	21	38	41	79	6
430	Colegio Internacional De Tijuana					1	6	20	26						1		11	13	24						1		11	12	23	28	45	73	3
431	Instituto Mexico Americano Del Noroeste					5	49	67	116						4		51	43	94						4		48	49	97	148	159	307	13
432	Colegio Niños Héroes					1	21	15	36						1		17	8	25						1		14	19	33	52	42	94	3
433	Profra. Emma De La Vega Calderón					1	20	16	36						1		14	10	24						1		8	16	24	42	42	84	3
436	Instituto Aranguré					1	11	9	20						1		4	14	18						1		5	4	9	20	27	47	3
438	Colegio Cadi					1	7	4	11						1		11	10	21						1		8	5	13	26	19	45	3
440	Colegio Alemán Cuauhtemoc Hank					1	14	29	43						1		9	13	22						1		9	16	25	32	58	90	3
449	Bachillerato Interamericano, Plantel Tijuana					1	9	6	15						1		6	9	15						1		4	4	8	19	19	38	3
454	Centro De Estudios De Bachillerato Integral Del	1	5	15	20	1	24	24	48	1		7	10	17	2		19	19	38	1		2	14	16	2		26	15	41	83	97	180	8
455	Colegio Santa Rosa De Lima					2	32	21	53						2		26	22	48						2		24	24	48	82	67	149	6
456	Politécnico De Baja California					2	38	31	69						1		33	19	52						1		26	37	63	97	87	184	4
458	Colegio Juan De Dios Fernández					2	33	29	62						2		24	27	51						2		36	37	73	93	93	186	6
468	Instituto Jácome, Plantel Las Huertas	1		8	8	1	22	11	33						1		9	13	22						1		9	6	15	40	38	78	4
471	Preparatoria Municipal Manuel Gómez Morín					5	103	79	182						4		72	74	146						4		60	55	115	235	208	443	13
472	Colegio Padre Javier Esparza					1	18	16	34						1		5	4	9						1		16	14	30	39	34	73	3
481	Centro Escolar Nuevo Continente					1	8	10	18						1		4	8	12						1		11	11	22	23	29	52	3

#	PLANTEL	1				2				3				4				5				6				Totales							
		G	F	M	Mat	G	F	M	Mat	G	C	F	M	Mat	G	C	F	M	Mat	G	C	F	M	Mat	G	C	F	M	Mat	F	M	Mat	G
485	Colegio Lomas De Libertad					1	13	15	28						1		10	11	21						1		4	8	12	27	34	61	3
492	Colegio Real De Minas														1		8	2	10						1		3	4	7	11	6	17	2
493	Colegio Reino Unido Preparatoria					1	11	14	25						2		7	9	16						1		8	9	17	26	32	58	4
494	Instituto Peninsular														1		5	5	10						1		3	6	9	8	11	19	2
4801	London College, Preparatoria					1	12	7	19						1			3	3						1		7	7	14	19	17	36	3
4802	Colegio Cúspide					1	4	5	9						1		2	4	6						1		2	2	4	8	11	19	3
4803	Preparatoria Educare					3	38	26	64						2		31	32	63						2		29	15	44	98	73	171	7
4809	Instituto Educativo Fortaleza, Preparatoria					1	25	24	49						1		14	11	25						1		12	8	20	51	43	94	3
4810	Colegio Alamar					1	5	4	9						1		6	2	8						1		4	5	9	15	11	26	3
4811	Preparatoria El Camino					1	11	16	27						1		11	7	18						1		12	9	21	34	32	66	3
4812	Colegio Bilingüe Del Rey					1	2	14	16						1		4	5	9						1		7	7	14	13	26	39	3
4815	Centro De Estudios De Bachillerato Integral Del	1	4	3	7	1	9	9	18						1		11	8	19						1		12	17	29	36	37	73	4
4814	Colegio Cenzontle					1	1	9	10						1		3	5	8						1			5	5	4	19	23	3
4816	PREPARATORIA INDE CAR, TIJUANA																								1		7	3	10	7	3	10	1
4818	PLAYAS HIGH SCHOOL					1	9	15	24						1		6	4	10						1		8	10	18	23	29	52	3
4819	BACHILLERATO IRK					1	10	13	23						1		10	11	21											20	24	44	2
4820	PREPARATORIA SAN FERNANDO					1	6	14	20																				6	14	20	1	
469	Instituto Jácome, Plantel Rosarito	1	2	5	7	1	14	15	29	1		1	9	10	1		6	10	16					1		13	9	22	36	48	84	5	
478	Instituto Inda	1	8	10	18	2	35	30	65	1		4	5	9	1		11	7	18	1		2	13	15	1		10	12	22	70	77	147	7
484	Bachillerato Baja					3	40	26	66						3		41	39	80						3		31	27	58	112	92	204	9
486	Colegio Gabriela Mistral					1	15	13	28						1		6	11	17						1		10	6	16	31	30	61	3
495	Colegio Estrella De La Mañana					1	13	9	22						1		5	11	16						1		5	9	14	23	29	52	3
513	Instituto California					2	33	29	62						2		15	14	29						2		16	25	41	64	68	132	6
	Total Planteles Oficiales	10	59	76	135	80	####	970	1,985	8	0	45	72	117	77	0	761	737	####	7	0	45	86	131	83	0	786	770	####	2,711	2,711	5,422	265

#	PLANTEL	1				2				3				4				5				6				Totales								
		G	F	M	Mat	G	F	M	Mat	G	C	F	M	Mat	G	C	F	M	Mat	G	C	F	M	Mat	G	C	F	M	Mat	F	M	Mat	G	
Incorporados																																		
510	Colegio Fray Junipero Serra					201	9	17	26						401	45	11	8	19						601	45	14	10	24					
	Suma turno matutino	0	0	0	0	1	9	17	26	0	0	0	0	0	1	11	8	19	0	0	0	0	0	0	1	14	10	24	34	35	69	3		
510	Total Colegio Fray Junipero Serra	0	0	0	0	1	9	17	26	0	0	0	0	0	1	11	8	19	0	0	0	0	0	0	1	14	10	24	34	35	69	3		
527	Bachillerato U.N.D.L.					201	15	11	26						401	47	7	9	16						601	47	10	9	19					
	Suma turno matutino	0	0	0	0	1	15	11	26	0	0	0	0	0	1	7	9	16	0	0	0	0	0	0	2	23	13	36	45	33	78	4		
527	Total Bachillerato U.N.D.L.	0	0	0	0	1	15	11	26	0	0	0	0	0	1	7	9	16	0	0	0	0	0	0	2	23	13	36	45	33	78	4		
528	Centro Educativo Patria					201	4	7	11						401	45	9	5	14						601	45	9	5	14					
	Suma turno matutino	0	0	0	0	1	4	7	11	0	0	0	0	0	1	9	5	14	0	0	0	0	0	0	1	9	5	14	22	17	39	3		
528	Total Centro Educativo Patria	0	0	0	0	1	4	7	11	0	0	0	0	0	1	9	5	14	0	0	0	0	0	0	1	9	5	14	22	17	39	3		
531	Colegio Vizcaya, Campus Ensenada					201	14	9	23						401	45	10	8	18						601	45	8	11	19					
	Suma turno matutino	0	0	0	0	3	34	26	60	0	0	0	0	0	2	17	19	36	0	0	0	0	0	0	2	15	21	36	66	66	132	7		
531	Total Colegio Vizcaya, Campus Ensenada	0	0	0	0	3	34	26	60	0	0	0	0	0	2	17	19	36	0	0	0	0	0	0	2	15	21	36	66	66	132	7		
533	Colegio Luis Mejía					201	6	4	10						401	45	6	7	13						601	45	2	4	6					
	Suma turno matutino	0	0	0	0	1	6	4	10	0	0	0	0	0	1	6	7	13	0	0	0	0	0	0	1	2	4	6	14	15	29	3		
533	Total Colegio Luis Mejía	0	0	0	0	1	6	4	10	0	0	0	0	0	1	6	7	13	0	0	0	0	0	0	1	2	4	6	14	15	29	3		
121	16 de Septiembre	101	5	3	8	201	16	12	28	301	45	5	8	13	401	45	18	16	34	501	45	7	9	16	601	45	13	8	21					
	Suma turno matutino	1	5	3	8	2	34	22	56	1	5	8	13	1	1	18	16	34	1	1	7	9	16	2	2	27	25	52	96	83	179	8		
121	Total 16 de Septiembre	1	5	3	8	2	34	22	56	1	5	8	13	1	1	18	16	34	1	1	7	9	16	2	2	27	25	52	96	83	179	8		
127	Bachillerato Universitario	101	6	3	9	201	18	15	33	301	47	2	5	7	401	45	13	11	24	501	47	6	8	14	601	47	7	3	10					
	Suma turno matutino	1	6	3	9	1	18	15	33	1	2	5	7	1	1	13	11	24	1	1	6	8	14	2	2	18	8	26	63	50	113	7		
127	Total Bachillerato Universitario	1	6	3	9	1	18	15	33	1	2	5	7	1	1	13	11	24	1	1	6	8	14	2	2	18	8	26	63	50	113	7		
128	Bachillerato Interamericano	101	4	6	10	201	4	7	11	301	45	2	4	6	401	45	4	7	11	501	45	2	3	5	601	45	9	3	12					
	Suma turno matutino	1	4	6	10	1	4	7	11	1	2	4	6	1	1	4	7	11	1	1	2	3	5	1	1	9	3	12	25	30	55	6		
128	Total Bachillerato Interamericano	1	4	6	10	1	4	7	11	1	2	4	6	1	1	4	7	11	1	1	2	3	5	1	1	9	3	12	25	30	55	6		
131	Extensión 16 de Septiembre	101	18	18	36	201	18	13	31	301	45	7	18	25	401	45	15	17	32	501	45	15	14	29	601	45	18	12	30					
	Suma turno matutino	1	18	18	36	2	37	34	71	1	7	18	25	2	2	26	36	62	1	1	15	14	29	2	2	31	24	55	134	144	278	9		
131	Total Extensión 16 de Septiembre	1	18	18	36	2	37	34	71	1	7	18	25	2	2	26	36	62	1	1	15	14	29	2	2	31	24	55	134	144	278	9		
135	Preparatoria Elena Harmon					201	8	7	15						401	42	9		9						601	42	4	6	10					
	Suma turno matutino																																	

#	PLANTEL	1				2				3				4				5				6				Totales							
		G	F	M	Mat	G	F	M	Mat	G	C	F	M	Mat	G	C	F	M	Mat	G	C	F	M	Mat	G	C	F	M	Mat	F	M	Mat	G
	Suma turno matutino	0	0	0	0	1	8	7	15	0		0	0	0	2		13	4	17	0		0	0	0	1		4	6	10	25	17	42	4
135	Total Preparatoria Elena Harmon	0	0	0	0	1	8	7	15	0		0	0	0	2		13	4	17	0		0	0	0	1		4	6	10	25	17	42	4
137	Centro Escolar Franco Americano					201	8	7	15						401	45	10	6	16						601	45	2	5	7				
						202	6	8	14						402	45	8	7	15						602	45	7	3	10				
																									603	45	2	5	7				
	Suma turno matutino	0	0	0	0	2	14	15	29	0		0	0	0	2		18	13	31	0		0	0	0	3		11	13	24	43	41	84	7
137	Total Centro Escolar Franco Americano	0	0	0	0	2	14	15	29	0		0	0	0	2		18	13	31	0		0	0	0	3		11	13	24	43	41	84	7
142	Colegio de las Américas																								601	42	12	9	21				
																									602	42	15	6	21				
																									603	42	9	11	20				
	Suma turno matutino	0	0	0	0	0	0	0	0	0		0	0	0	0		0	0	0	0		0	0	0	3		36	26	62	36	26	62	3
142	Total Colegio de las Américas	0	0	0	0	0	0	0	0	0		0	0	0	0		0	0	0	0		0	0	0	3		36	26	62	36	26	62	3
144	Bachillerato 16 De Septiembre, Campus Villanova	101	7	5	12	201	23	16	39	301	45	17	13	30	401	45	22	18	40	501	45	11	25	36	601	45	18	19	37				
	Suma turno matutino	1	7	5	12	1	23	16	39	1		17	13	30	1		22	18	40	1		11	25	36	1		18	19	37	98	96	194	6
144	Total Bachillerato 16 De Septiembre, Campus Villanova	1	7	5	12	1	23	16	39	1		17	13	30	1		22	18	40	1		11	25	36	1		18	19	37	98	96	194	6
146	Colegio Vizcaya					201	4	14	18						401	47	8	8	16						601	47	9	7	16				
						202	9	10	19						402	45	14	8	22						602	45	3	5	8				
						203	14	6	20																								
	Suma turno matutino	0	0	0	0	3	27	30	57	0		0	0	0	2		22	16	38	0		0	0	0	2		12	12	24	61	58	119	7
146	Total Colegio Vizcaya	0	0	0	0	3	27	30	57	0		0	0	0	2		22	16	38	0		0	0	0	2		12	12	24	61	58	119	7
152	Centro Educativo Esperanza					201	5	7	12						401	47	3	2	5						601	45	2	6	8				
	Suma turno matutino	0	0	0	0	1	5	7	12	0		0	0	0	1		3	2	5	0		0	0	0	1		2	6	8	10	15	25	3
152	Total Centro Educativo Esperanza	0	0	0	0	1	5	7	12	0		0	0	0	1		3	2	5	0		0	0	0	1		2	6	8	10	15	25	3
313	Colegio Tecate					201	8	13	21						401	45	8	2	10						601	45	1	4	5				
															402	45	7	7	14						602	45	2	4	6				
	Suma turno matutino	0	0	0	0	1	8	13	21	0		0	0	0	2		15	9	24	0		0	0	0	2		3	8	11	26	30	56	5
313	Total Colegio Tecate	0	0	0	0	1	8	13	21	0		0	0	0	2		15	9	24	0		0	0	0	2		3	8	11	26	30	56	5
3801	Colegio Fernando Montes De Oca, Preparatoria					201	10	6	16						401	42	5	4	9						601	42	2	5	7				
																									602	42	8	1	9				
	Suma turno matutino	0	0	0	0	1	10	6	16	0		0	0	0	1		5	4	9	0		0	0	0	2		10	6	16	25	16	41	4
3801	Total Colegio Fernando Montes De Oca, Preparatoria	0	0	0	0	1	10	6	16	0		0	0	0	1		5	4	9	0		0	0	0	2		10	6	16	25	16	41	4
413	Colegio Cristóbal Colon					201	5	8	13						401	47	9	7	16						601	47	3	6	9				
	Suma turno matutino	0	0	0	0	1	5	8	13	0		0	0	0	1		9	7	16	0		0	0	0	1		3	6	9	17	21	38	3
413	Total Colegio Cristóbal Colon	0	0	0	0	1	5	8	13	0		0	0	0	1		9	7	16	0		0	0	0	1		3	6	9	17	21	38	3
423	Colegio Mentor Mexicano					201	11	16	27						401	45	8	16	24						601	45	13	15	28				
	Suma turno matutino	0	0	0	0	1	11	16	27	0		0	0	0	1		8	16	24	0		0	0	0	1		13	15	28	32	47	79	3

#	PLANTEL	1				2				3				4				5				6				Totales							
		G	F	M	Mat	G	F	M	Mat	G	C	F	M	Mat	G	C	F	M	Mat	G	C	F	M	Mat	G	C	F	M	Mat	F	M	Mat	G
423	Total Colegio Mentor Mexicano	0	0	0	0	1	11	16	27	0		0	0	0	1		8	16	24	0		0	0	0	1		13	15	28	32	47	79	3
428	Centro Educativo Salud Y Saber					201	10	9	19						401	42	3	5	8						601	42	5	8	13				
						202	12	6	18						402	45	5	8	13						602	42	3	5	8				
	Suma turno matutino	0	0	0	0	2	22	15	37	0	0	0	0	0	2		8	13	21	0		0	0	0	2		8	13	21	38	41	79	6
428	Total Centro Educativo Salud Y Saber	0	0	0	0	2	22	15	37	0	0	0	0	0	2		8	13	21	0		0	0	0	2		8	13	21	38	41	79	6
430	Colegio Internacional De Tijuana					201	6	20	26						401	45	11	13	24						601	45	11	12	23				
						1	6	20	26	0	0	0	0	0	1		11	13	24	0		0	0	0	1		11	12	23	28	45	73	3
430	Total Colegio Internacional De Tijuana	0	0	0	0	1	6	20	26	0	0	0	0	0	1		11	13	24	0		0	0	0	1		11	12	23	28	45	73	3
431	Instituto Mexico Americano Del Noroeste					201	9	14	23						401	45	14	13	27						601	45	8	18	26				
						202	5	12	17						402	45	10	11	21						602	42	15	10	25				
						203	13	14	27						403	45	12	10	22						603	42	12	13	25				
						204	9	20	29						404	45	15	9	24						604	42	13	8	21				
						205	13	7	20																								
	Suma turno matutino	0	0	0	0	5	49	67	116	0	0	0	0	0	4		51	43	94	0		0	0	0	4		48	49	97	148	159	307	13
431	Total Instituto Mexico Americano Del Noroeste	0	0	0	0	5	49	67	116	0	0	0	0	0	4		51	43	94	0		0	0	0	4		48	49	97	148	159	307	13
432	Colegio Niños Héroes					201	21	15	36						401	45	17	8	25						601	45	14	19	33				
						1	21	15	36	0	0	0	0	0	1		17	8	25	0		0	0	0	1		14	19	33	52	42	94	3
432	Total Colegio Niños Héroes	0	0	0	0	1	21	15	36	0	0	0	0	0	1		17	8	25	0		0	0	0	1		14	19	33	52	42	94	3
433	Profra. Emma De La Vega Calderón					201	20	16	36						401	45	14	10	24						601	45	8	16	24				
						1	20	16	36	0	0	0	0	0	1		14	10	24	0		0	0	0	1		8	16	24	42	42	84	3
433	Total Profra. Emma De La Vega Calderón	0	0	0	0	1	20	16	36	0	0	0	0	0	1		14	10	24	0		0	0	0	1		8	16	24	42	42	84	3
436	Instituto Aranguré					201	11	9	20						401	47	4	14	18						601	47	5	4	9				
						1	11	9	20	0	0	0	0	0	1		4	14	18	0		0	0	0	1		5	4	9	20	27	47	3
436	Total Instituto Aranguré	0	0	0	0	1	11	9	20	0	0	0	0	0	1		4	14	18	0		0	0	0	1		5	4	9	20	27	47	3
438	Colegio Cadi					201	7	4	11						401	47	11	10	21						601	47	8	5	13				
						1	7	4	11	0	0	0	0	0	1		11	10	21	0		0	0	0	1		8	5	13	26	19	45	3
438	Total Colegio Cadi	0	0	0	0	1	7	4	11	0	0	0	0	0	1		11	10	21	0		0	0	0	1		8	5	13	26	19	45	3
440	Colegio Alemán Cuauhtemoc Hank					201	14	29	43						401	45	9	13	22						601	45	9	16	25				
						1	14	29	43	0	0	0	0	0	1		9	13	22	0		0	0	0	1		9	16	25	32	58	90	3
440	Total Colegio Alemán Cuauhtemoc Hank	0	0	0	0	1	14	29	43	0	0	0	0	0	1		9	13	22	0		0	0	0	1		9	16	25	32	58	90	3
449	Bachillerato Interamericano, Plantel Tijuana					201	9	6	15						401	45	6	9	15						601	45	4	4	8				
						1	9	6	15	0	0	0	0	0	1		6	9	15	0		0	0	0	1		4	4	8	19	19	38	3
449	Total Bachillerato Interamericano, Plantel Tijuana	0	0	0	0	1	9	6	15	0	0	0	0	0	1		6	9	15	0		0	0	0	1		4	4	8	19	19	38	3
454	Centro De Estudios De Bachillerato Integral Del Noroeste	101	5	15	20	201	24	24	48	301	45	7	10	17	401	45	12	8	20	501	45	2	14	16	601	45	13	8	21				
															402	47	7	11	18						602	47	13	7	20				
						1	24	24	48	1		7	10	17	2		19	19	38	1		2	14	16	2		26	15	41	83	97	180	8

#	PLANTEL	1				2				3				4				5				6				Totales							
		G	F	M	Mat	G	F	M	Mat	G	C	F	M	Mat	G	C	F	M	Mat	G	C	F	M	Mat	G	C	F	M	Mat	F	M	Mat	G
454	Total Centro De Estudios De Bachillerato Integral Del N	1	5	15	20	1	24	24	48	1		7	10	17	2		19	19	38	1		2	14	16	2		26	15	41	83	97	180	8
455	Colegio Santa Rosa De Lima					201	15	11	26						401	47	13	12	25						601	47	24		24				
						202	17	10	27						402	47	13	10	23						602	47		24	24				
	Suma turno matutino	0	0	0	0	2	32	21	53	0	0	0	0	0	2		26	22	48	0	0	0	0	0	2		24	24	48	82	67	149	6
455	Total Colegio Santa Rosa De Lima	0	0	0	0	2	32	21	53	0	0	0	0	0	2		26	22	48	0	0	0	0	0	2		24	24	48	82	67	149	6
456	Politécnico De Baja California					201	18	17	35						401	47	33	19	52						601	47	26	37	63				
						202	20	14	34																								
	Suma turno matutino	0	0	0	0	2	38	31	69	0	0	0	0	0	1		33	19	52	0	0	0	0	0	1		26	37	63	97	87	184	4
456	Total Politécnico De Baja California	0	0	0	0	2	38	31	69	0	0	0	0	0	1		33	19	52	0	0	0	0	0	1		26	37	63	97	87	184	4
458	Colegio Juan De Dios Fernández					201	23	10	33						401	52	10	14	24						601	46	20	17	37				
						202	10	19	29						402	45	14	13	27						602	45	16	20	36				
	Suma turno matutino	0	0	0	0	2	33	29	62	0	0	0	0	0	2		24	27	51	0	0	0	0	0	2		36	37	73	93	93	186	6
458	Total Colegio Juan De Dios Fernández	0	0	0	0	2	33	29	62	0	0	0	0	0	2		24	27	51	0	0	0	0	0	2		36	37	73	93	93	186	6
468	Instituto Jácome, Plantel Las Huertas	101		8	8	201	22	11	33						401	45	9	13	22						601	45	9	6	15				
						1	22	11	33	0	0	0	0	0	1		9	13	22	0	0	0	0	0	1		9	6	15	40	38	78	4
468	Total Instituto Jácome, Plantel Las Huertas	1	0	8	8	1	22	11	33	0	0	0	0	0	1		9	13	22	0	0	0	0	0	1		9	6	15	40	38	78	4
471	Preparatoria Municipal Manuel Gómez Morín					231	21	15	36						431	52	11	23	34						631	46	16	14	30				
						232	22	12	34						432	45	15	23	38						632	45	18	11	29				
						233	16	20	36						433	45	23	13	36						633	45	16	13	29				
						234	21	18	39						434	45	23	15	38						634	45	10	17	27				
						235	23	14	37																								
	Suma turno vespertino	0	0	0	0	5	103	79	182	0	0	0	0	0	4		72	74	146	0	0	0	0	0	4		60	55	115	235	208	443	13
471	Total Preparatoria Municipal Manuel Gómez Morín	0	0	0	0	5	103	79	182	0	0	0	0	0	4		72	74	146	0	0	0	0	0	4		60	55	115	235	208	443	13
472	Colegio Padre Javier Esparza					201	18	16	34						401	45	5	4	9						601	45	16	14	30				
						1	18	16	34	0	0	0	0	0	1		5	4	9	0	0	0	0	0	1		16	14	30	39	34	73	3
472	Total Colegio Padre Javier Esparza	0	0	0	0	1	18	16	34	0	0	0	0	0	1		5	4	9	0	0	0	0	0	1		16	14	30	39	34	73	3
481	Centro Escolar Nuevo Continente					201	8	10	18						401	45	4	8	12						601	45	11	11	22				
						1	8	10	18	0	0	0	0	0	1		4	8	12	0	0	0	0	0	1		11	11	22	23	29	52	3
481	Total Centro Escolar Nuevo Continente	0	0	0	0	1	8	10	18	0	0	0	0	0	1		4	8	12	0	0	0	0	0	1		11	11	22	23	29	52	3
485	Colegio Lomas De Libertad					201	13	15	28						401	47	10	11	21						601	47	4	8	12				
						1	13	15	28	0	0	0	0	0	1		10	11	21	0	0	0	0	0	1		4	8	12	27	34	61	3
485	Total Colegio Lomas De Libertad	0	0	0	0	1	13	15	28	0	0	0	0	0	1		10	11	21	0	0	0	0	0	1		4	8	12	27	34	61	3
492	Colegio Real De Minas														401	45	8	2	10						601	45	3	4	7				
						0	0	0	0	0	0	0	0	0	1		8	2	10	0	0	0	0	0	1		3	4	7	11	6	17	2
492	Total Colegio Real De Minas	0	0	0	0	0	0	0	0	0	0	0	0	0	1		8	2	10	0	0	0	0	0	1		3	4	7	11	6	17	2
493	Colegio Reino Unido Preparatoria					201	11	14	25						401	45	3	6	9						601	45	8	9	17				

#	PLANTEL	1				2				3				4				5				6				Totales									
		G	F	M	Mat	G	F	M	Mat	G	C	F	M	Mat	G	C	F	M	Mat	G	C	F	M	Mat	G	C	F	M	Mat	F	M	Mat	G		
	Suma turno matutino	0	0	0	0	1	11	14	25	0	0	0	0	0	2	4	3	7	0	0	0	0	0	1	8	9	17	1	8	9	17	26	32	58	4
493	Total Colegio Reino Unido Preparatoria	0	0	0	0	1	11	14	25	0	0	0	0	0	2	7	9	16	0	0	0	0	0	1	8	9	17	1	8	9	17	26	32	58	4
494	Instituto Peninsular													401	47	5	5	10					601	47	3	6	9								
	Suma turno matutino	0	0	0	0	0	0	0	0	0	0	0	0	1	5	5	10	0	0	0	0	0	1	3	6	9	8	11	19	2					
494	Total Instituto Peninsular	0	0	0	0	0	0	0	0	0	0	0	0	1	5	5	10	0	0	0	0	0	1	3	6	9	8	11	19	2					
4801	London College, Preparatoria					201	12	7	19					401	45		3	3					601	45	7	7	14								
	Suma turno matutino	0	0	0	0	1	12	7	19	0	0	0	0	1	0	3	3	0	0	0	0	0	1	7	7	14	19	17	36	3					
4801	Total London College, Preparatoria	0	0	0	0	1	12	7	19	0	0	0	0	1	0	3	3	0	0	0	0	0	1	7	7	14	19	17	36	3					
4802	Colegio Cúspide					201	4	5	9					401	47	2	4	6					601	47	2	2	4								
	Suma turno matutino	0	0	0	0	1	4	5	9	0	0	0	0	1	2	4	6	0	0	0	0	0	1	2	2	4	8	11	19	3					
4802	Total Colegio Cúspide	0	0	0	0	1	4	5	9	0	0	0	0	1	2	4	6	0	0	0	0	0	1	2	2	4	8	11	19	3					
4803	Preparatoria Educare					201	13	7	20					401	45	16	16	32					601	45	14	7	21								
						202	10	12	22					402	45	15	16	31					602	45	15	8	23								
						203	15	7	22																										
	Suma turno matutino	0	0	0	0	3	38	26	64	0	0	0	0	2	31	32	63	0	0	0	0	0	2	29	15	44	98	73	171	7					
4803	Total Preparatoria Educare	0	0	0	0	3	38	26	64	0	0	0	0	2	31	32	63	0	0	0	0	0	2	29	15	44	98	73	171	7					
4809	Instituto Educativo Fortaleza, Preparatoria					201	25	24	49					401	42	14	11	25					601	42	12	8	20								
	Suma turno matutino	0	0	0	0	1	25	24	49	0	0	0	0	1	14	11	25	0	0	0	0	0	1	12	8	20	51	43	94	3					
4809	Total Instituto Educativo Fortaleza, Preparatoria	0	0	0	0	1	25	24	49	0	0	0	0	1	14	11	25	0	0	0	0	0	1	12	8	20	51	43	94	3					
4810	Colegio Alamar					201	5	4	9					401	42	6	2	8					601	42	4	5	9								
	Suma turno matutino	0	0	0	0	1	5	4	9	0	0	0	0	1	6	2	8	0	0	0	0	0	1	4	5	9	15	11	26	3					
4810	Total Colegio Alamar	0	0	0	0	1	5	4	9	0	0	0	0	1	6	2	8	0	0	0	0	0	1	4	5	9	15	11	26	3					
4811	Preparatoria El Camino					231	11	16	27					431	45	11	7	18					631	45	12	9	21								
	Suma turno vespertino	0	0	0	0	1	11	16	27	0	0	0	0	1	11	7	18	0	0	0	0	0	1	12	9	21	34	32	66	3					
4811	Total Preparatoria El Camino	0	0	0	0	1	11	16	27	0	0	0	0	1	11	7	18	0	0	0	0	0	1	12	9	21	34	32	66	3					
4812	Colegio Bilingüe Del Rey					201	2	14	16					401	45	4	5	9					601	45	7	7	14								
	Suma turno matutino	0	0	0	0	1	2	14	16	0	0	0	0	1	4	5	9	0	0	0	0	0	1	7	7	14	13	26	39	3					
4812	Total Colegio Bilingüe Del Rey	0	0	0	0	1	2	14	16	0	0	0	0	1	4	5	9	0	0	0	0	0	1	7	7	14	13	26	39	3					
4815	Centro De Estudios De Bachillerato Integral Del Noroeste	101	4	3	7	201	9	9	18					401	45	11	8	19					601	45	12	17	29								
	Suma turno matutino	1	4	3	7	1	9	9	18	0	0	0	0	1	11	8	19	0	0	0	0	0	1	12	17	29	36	37	73	4					
4815	Total Centro De Estudios De Bachillerato Integral Del N	1	4	3	7	1	9	9	18	0	0	0	0	1	11	8	19	0	0	0	0	0	1	12	17	29	36	37	73	4					
4814	Colegio Cenzontle					201	1	9	10					401	47	3	5	8					601	47		5	5								
	Suma turno matutino	0	0	0	0	1	1	9	10	0	0	0	0	1	3	5	8	0	0	0	0	0	1	0	5	5	4	19	23	3					
4814	Total Colegio Cenzontle	0	0	0	0	1	1	9	10	0	0	0	0	1	3	5	8	0	0	0	0	0	1	0	5	5	4	19	23	3					
4816	PREPARATORIA INDE CAR, TIJUANA																						601	47	7	3	10								

#	PLANTEL	1				2				3				4				5				6				Totales							
		G	F	M	Mat	G	F	M	Mat	G	C	F	M	Mat	G	C	F	M	Mat	G	C	F	M	Mat	G	C	F	M	Mat	F	M	Mat	G
	Suma turno matutino	0	0	0	0	0	0	0	0	0		0	0	0	0		0	0	0	0		0	0	0	1		7	3	10	7	3	10	1
4816	Total PREPARATORIA INDE CAR, TIJUANA	0	0	0	0	0	0	0	0	0		0	0	0	0		0	0	0	0		0	0	0	1		7	3	10	7	3	10	1
4818	PLAYAS HIGH SCHOOL					201	9	15	24						401	45	6	4	10						601	45	8	10	18				
	Suma turno matutino	0	0	0	0	1	9	15	24	0		0	0	0	1		6	4	10	0		0	0	0	1		8	10	18	23	29	52	3
4818	Total PLAYAS HIGH SCHOOL	0	0	0	0	1	9	15	24	0		0	0	0	1		6	4	10	0		0	0	0	1		8	10	18	23	29	52	3
4819	BACHILLERATO IRK					201	10	13	23						401	45	10	11	21														
	Suma turno matutino	0	0	0	0	1	10	13	23	0		0	0	0	1		10	11	21	0		0	0	0	0		0	0	0	20	24	44	2
4819	Total BACHILLERATO IRK	0	0	0	0	1	10	13	23	0		0	0	0	1		10	11	21	0		0	0	0	0		0	0	0	20	24	44	2
4820	PREPARATORIA SAN FERNANDO					201	6	14	20																								
	Suma turno matutino	0	0	0	0	1	6	14	20	0		0	0	0	0		0	0	0	0		0	0	0	0		0	0	0	6	14	20	1
4820	Total PREPARATORIA SAN FERNANDO	0	0	0	0	1	6	14	20	0		0	0	0	0		0	0	0	0		0	0	0	0		0	0	0	6	14	20	1
469	Instituto Jácome, Plantel Rosarito	101	2	5	7	201	14	15	29	301	42	1	9	10	401	42	6	10	16						601	42	13	9	22				
	Suma turno matutino	1	2	5	7	1	14	15	29	1		1	9	10	1		6	10	16	0		0	0	0	1		13	9	22	36	48	84	5
469	Total Instituto Jácome, Plantel Rosarito	1	2	5	7	1	14	15	29	1		1	9	10	1		6	10	16	0		0	0	0	1		13	9	22	36	48	84	5
478	Instituto Inda	101	8	10	18	201	19	13	32	301	52	4	5	9	401	52	11	7	18	501	46	2	13	15	601	46	10	12	22				
	Suma turno matutino	1	8	10	18	2	35	30	65	1		4	5	9	1		11	7	18	1		2	13	15	1		10	12	22	70	77	147	7
478	Total Instituto Inda	1	8	10	18	2	35	30	65	1		4	5	9	1		11	7	18	1		2	13	15	1		10	12	22	70	77	147	7
484	Bachillerato Baja					201	10	11	21						401	45	16	12	28						601	45	14	2	16				
	Suma turno matutino	0	0	0	0	3	40	26	66	0		0	0	0	3		41	39	80	0		0	0	0	3		31	27	58	112	92	204	9
484	Total Bachillerato Baja	0	0	0	0	3	40	26	66	0		0	0	0	3		41	39	80	0		0	0	0	3		31	27	58	112	92	204	9
486	Colegio Gabriela Mistral					201	15	13	28						401	47	6	11	17						601	47	10	6	16				
	Suma turno matutino	0	0	0	0	1	15	13	28	0		0	0	0	1		6	11	17	0		0	0	0	1		10	6	16	31	30	61	3
486	Total Colegio Gabriela Mistral	0	0	0	0	1	15	13	28	0		0	0	0	1		6	11	17	0		0	0	0	1		10	6	16	31	30	61	3
495	Colegio Estrella De La Mañana					201	13	9	22						401	45	5	11	16						601	45	5	9	14				
	Suma turno matutino	0	0	0	0	1	13	9	22	0		0	0	0	1		5	11	16	0		0	0	0	1		5	9	14	23	29	52	3
495	Total Colegio Estrella De La Mañana	0	0	0	0	1	13	9	22	0		0	0	0	1		5	11	16	0		0	0	0	1		5	9	14	23	29	52	3
513	Instituto California					201	19	14	33						401	52	7	8	15						601	46	10	18	28				
	Suma turno matutino	0	0	0	0	2	33	29	62	0		0	0	0	2		15	14	29	0		0	0	0	2		16	25	41	64	68	132	6
513	Total Instituto California	0	0	0	0	2	33	29	62	0		0	0	0	2		15	14	29	0		0	0	0	2		16	25	41	64	68	132	6